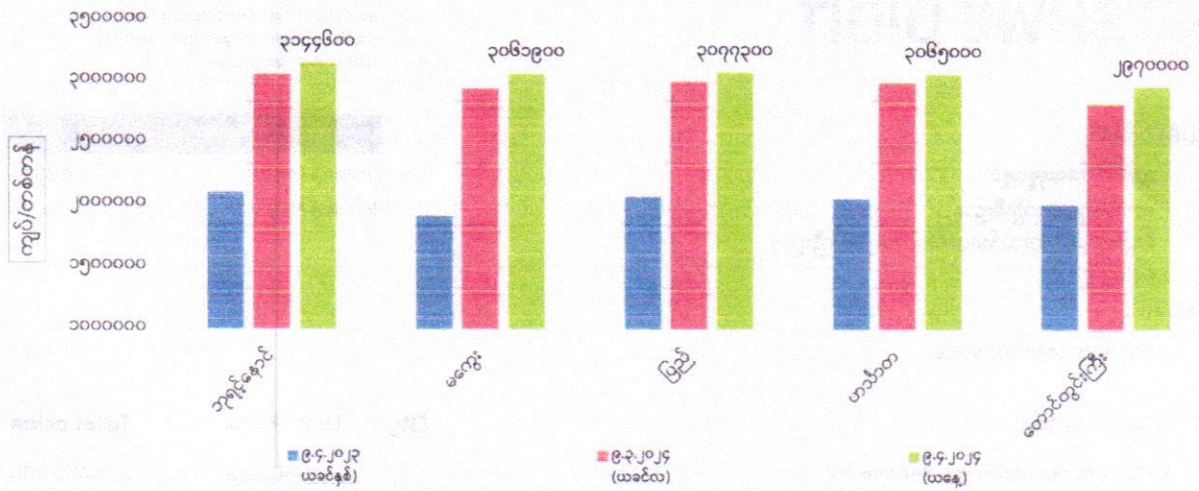
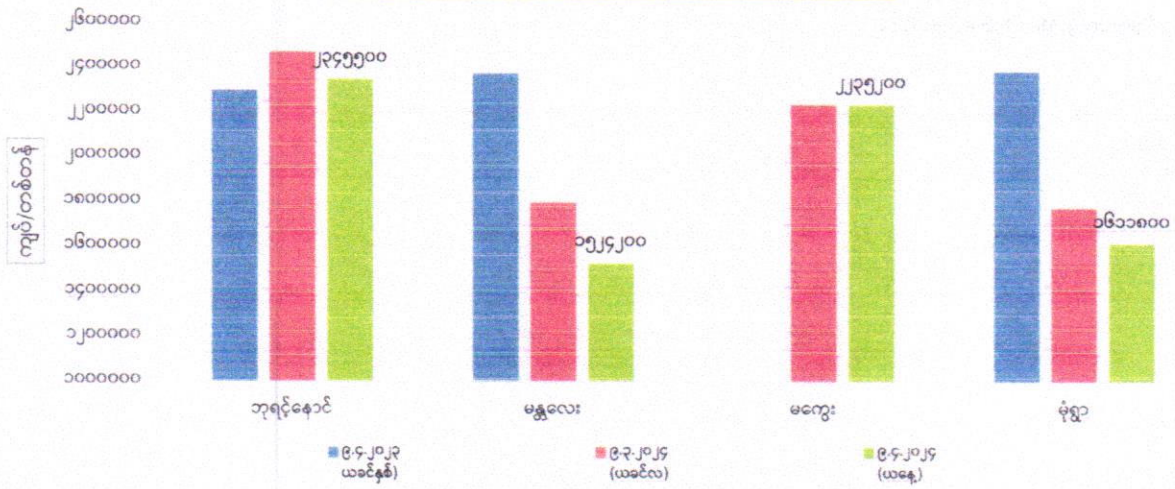


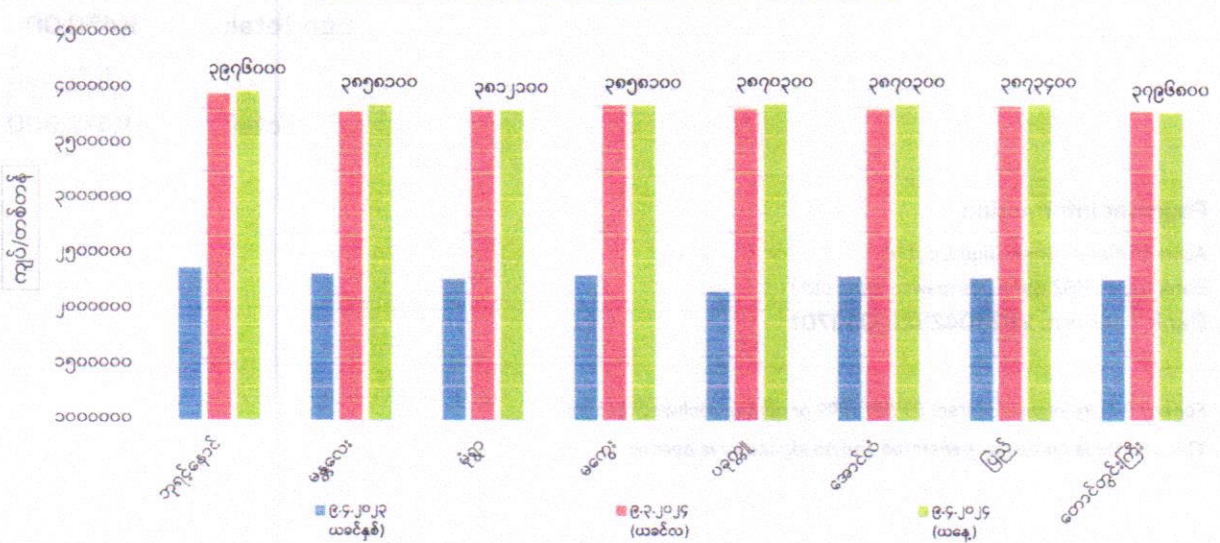
ကုန်စည်ဒိုင်အလိုက် မတ်ပဲ ပြည်တွင်း တစ်တန်ဈေးနှုန်းများ



ကုန်စည်ဒိုင်အလိုက် ပဲတီစိမ်း ပြည်တွင်း တစ်တန်ဈေးနှုန်းများ



ကုန်စည်ဒိုင်အလိုက် ပဲစင်းငုံ ပြည်တွင်း တစ်တန်ဈေးနှုန်းများ





ကုန်စည်ခွင်အလိုက် မတ်ပဲ ( Raw ) တစ်တန် ဈေးနှုန်းများ ဖြစ်ပေါ်မှု နှိုင်းယှဉ်ချက်ဇယား

ရေတွက်ပုံ - ကျပ်/တန်

စဉ်	ကုန်စည်ခွင်အမည်	ယနေ့ ၉.၄.၂၀၂၄	ယခင်နေ့ ၈.၄.၂၀၂၄	နှိုင်းယှဉ်ချက်	သုံးသပ်ချက်
၁	ဘုရင့်နောင်ကုန်စည်ခွင်	၃၁၄၄၆၀၀	၃၁၅၉၉၀၀	↓ -၁၅၃၀၀	ဘုရင့်နောင်နှင့် ဟင်္သာတကုန်စည်ခွင်တို့တွင် ဈေးနှုန်းများ ကျဆင်းနေကြောင်း၊ မကွေးနှင့် တောင်တွင်းကြီးကုန်စည်ခွင်တို့တွင် ဈေးနှုန်းများ မြင့်တက်နေပြီး ပြည်ကုန်စည်ခွင်တွင် ဈေးနှုန်းတည်ငြိမ်နေကြောင်း သိရှိရပါသည်။ ဘုရင့်နောင်ကုန်စည်ခွင်တွင် မတ်ပဲ FAO/RC (2024 Crop) ထွက် ၂၀၇၀ တန် အရောင်းအဝယ်ရှိကြောင်း သိရှိရပါသည်။
၂	မကွေးကုန်စည်ခွင်	၃၀၆၁၉၀၀	၂၉၀၈၉၀၀	↑ ၁၅၃၀၀၀	
၃	ပြည်ကုန်စည်ခွင်	၃၀၇၇၃၀၀	၃၀၇၇၃၀၀	= -	
၄	ဟင်္သာတကုန်စည်ခွင်	၃၀၆၅၀၀၀	၃၀၈၀၃၀၀	↓ -၁၅၃၀၀	
၅	တောင်တွင်းကြီးကုန်စည်ခွင်	၂၉၇၀၀၀၀	၂၈၇၈၂၀၀	↑ ၉၁၈၀၀	

ကုန်စည်ခွင်အလိုက် ပဲတီစိမ်းတစ်တန် ဈေးနှုန်းများ ဖြစ်ပေါ်မှု နှိုင်းယှဉ်ချက်ဇယား

စဉ်	ကုန်စည်ခွင်အမည်	ယနေ့ ၉.၄.၂၀၂၄	ယခင်နေ့ ၈.၄.၂၀၂၄	နှိုင်းယှဉ်ချက်	သုံးသပ်ချက်
၁	ဘုရင့်နောင်ကုန်စည်ခွင်(ခရမ်းရွှေဝါ)	၂၃၄၅၅၀၀	၂၃၄၅၅၀၀	= -	ဘုရင့်နောင်၊ မန္တလေး၊ မကွေးနှင့် မုံရွာကုန်စည်ခွင်တို့တွင် ဈေးနှုန်းများတည်ငြိမ်နေကြောင်း သိရှိရပါသည်။
၂	မန္တလေးကုန်စည်ခွင်(သစ်)	၁၅၂၄၂၀၀	၁၅၂၄၂၀၀	= -	
၃	မကွေးကုန်စည်ခွင်	၂၂၃၅၂၀၀	၂၂၃၅၂၀၀	= -	
၄	မုံရွာကုန်စည်ခွင်	၁၆၁၁၈၀၀	၁၆၁၁၈၀၀	= -	

ကုန်စည်ခွင်အလိုက် ပဲစင်းငုံတစ်တန် ဈေးနှုန်းများ ဖြစ်ပေါ်မှု နှိုင်းယှဉ်ချက်ဇယား

စဉ်	ကုန်စည်ခွင်အမည်	ယနေ့ ၉.၄.၂၀၂၄	ယခင်နေ့ ၈.၄.၂၀၂၄	နှိုင်းယှဉ်ချက်	သုံးသပ်ချက်
၁	ဘုရင့်နောင်ကုန်စည်ခွင်(သစ်)	၃၉၇၆၀၀၀	၃၉၅၅၀၀၀	↑ ၂၁၀၀၀	ဘုရင့်နောင်၊ မကွေး၊ ပခုက္ကူ၊ အောင်လံ၊ ပြည်နှင့် တောင်တွင်းကြီးကုန်စည်ခွင်တို့တွင် ဈေးနှုန်းများ မြင့်တက်နေကြောင်း မန္တလေးကုန်စည်ခွင် တွင် ဈေးနှုန်းကျဆင်းနေပြီး မုံရွာကုန်စည်ခွင်တွင် ဈေးနှုန်းတည်ငြိမ်နေကြောင်း သိရှိရပါသည်။ ဘုရင့်နောင်ကုန်စည်ခွင်တွင် ပဲစင်းငုံနီ RC (2024 Crop) ၃၄၅ တန် အရောင်းအဝယ်ရှိကြောင်း သိရှိရပါသည်။
၂	မန္တလေးကုန်စည်ခွင်	၃၈၅၈၀၀၀	၃၈၇၈၃၀၀	↓ -၂၀၂၀၀	
၃	မုံရွာကုန်စည်ခွင်(သစ်)	၃၈၁၂၁၀၀	၃၈၁၂၁၀၀	= -	
၄	မကွေးကုန်စည်ခွင်	၃၈၅၈၀၀၀	၃၇၉၆၈၀၀	↑ ၆၁၃၀၀	
၅	ပခုက္ကူကုန်စည်ခွင်	၃၈၇၀၃၀၀	၃၇၂၉၅၀၀	↑ ၁၄၀၈၀၀	
၆	အောင်လံကုန်စည်ခွင်	၃၈၇၀၃၀၀	၃၇၇၈၄၀၀	↑ ၉၁၉၀၀	
၇	ပြည်ကုန်စည်ခွင်	၃၈၇၃၄၀၀	၃၈၆၄၂၀၀	↑ ၉၂၀၀	
၈	တောင်တွင်းကြီးကုန်စည်ခွင်	၃၇၉၆၈၀၀	၃၇၂၉၅၀၀	↑ ၆၇၃၀၀	

FOB ရန်ကုန်နှင့် နိုင်ငံတကာတွင် ဖြစ်ပေါ်နေသော မတ်ပဲ၊ ပဲတီစိမ်းနှင့် ပဲစင်းငုံ ဈေးနှုန်းများ (၉.၄.၂၀၂၄ရက်နေ့ )

ရေတွက်ပုံ-USD/MT

စဉ်	နိုင်ငံ	မတ်ပဲ	ပဲတီစိမ်း	ပဲစင်းငုံ	မှတ်ချက်
၁	အိန္ဒိယ	၁၁၁၆	၁၁၁၁၀	၁၂၇၈	အိန္ဒိယနိုင်ငံဈေးမှာ etradeတွင်ဖြစ်ပေါ်နေသော ဈေးနှုန်းဖြစ်ပြီး ရန်ကုန်ဈေးမှာ ဘုရင့်နောင်ကုန်စည်ခွင်တွင် ဖြစ်ပေါ်နေသော ဈေးနှုန်းဖြစ်ပါသည်။
၂	တရုတ်	၈၇၅	၈၀၆		
၃	ရန်ကုန်	၁၀၁၀	၆၉၀	၁၂၄၀	