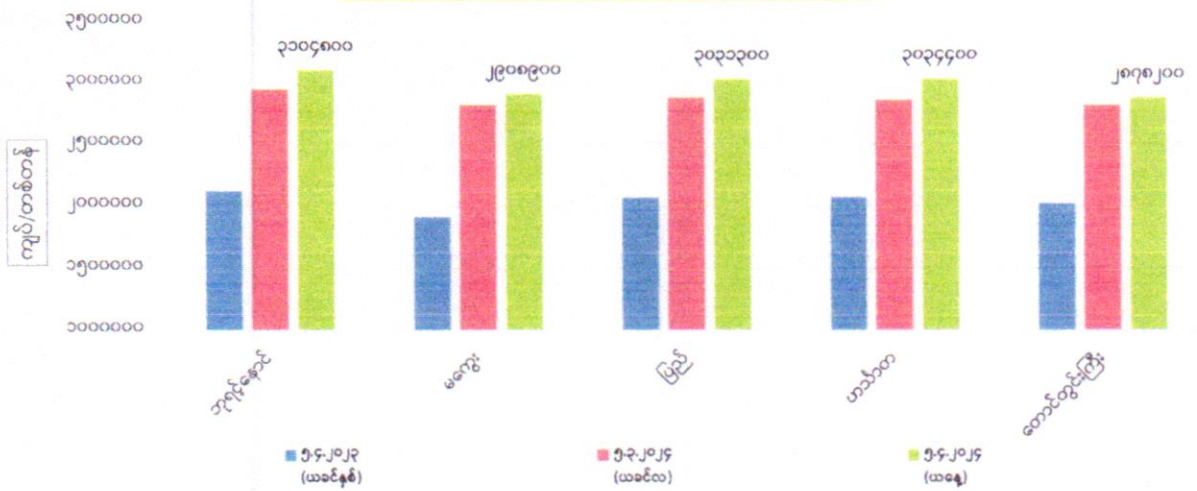
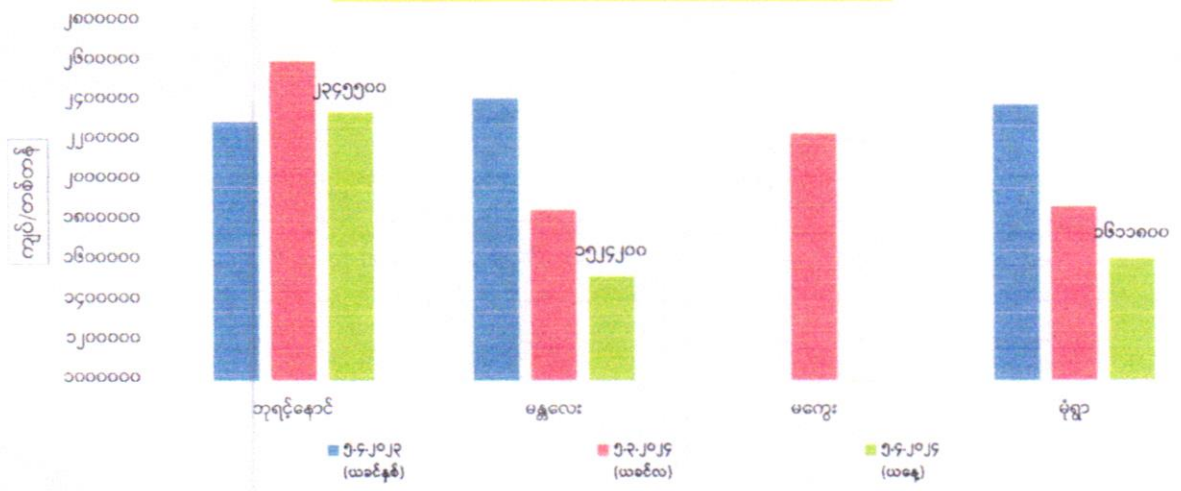


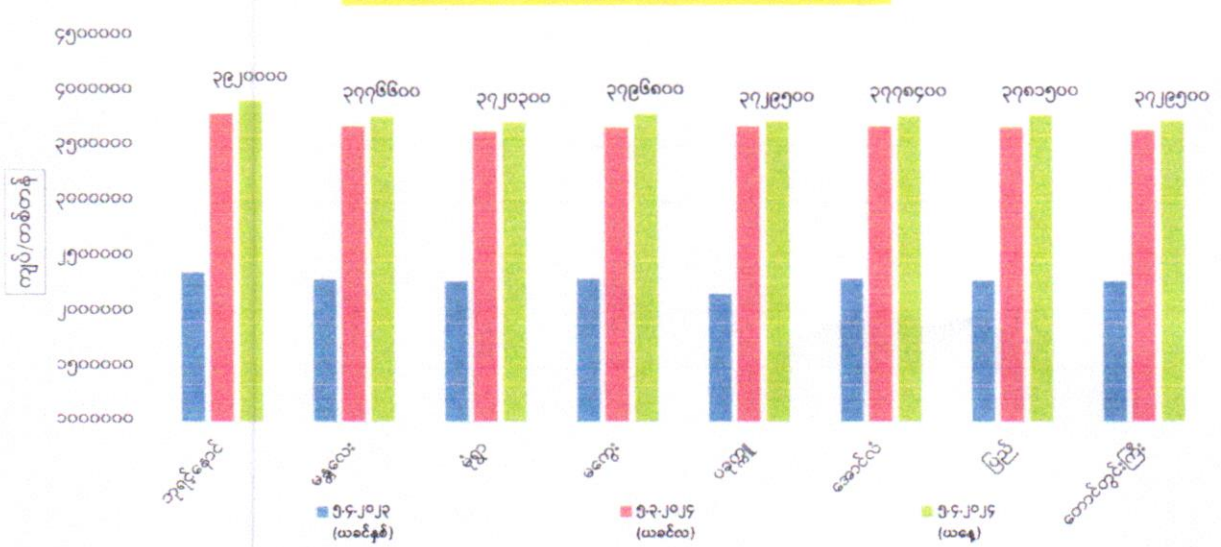
ကုန်စည်ဒိုင်အလိုက် မတ်ပဲ ပြည်တွင်း တစ်တန်ဈေးနှုန်းများ



ကုန်စည်ဒိုင်အလိုက် ပဲတီစိမ်း ပြည်တွင်း တစ်တန်ဈေးနှုန်းများ



ကုန်စည်ဒိုင်အလိုက် ပဲစင်းငုံ ပြည်တွင်း တစ်တန်ဈေးနှုန်းများ



ကုန်စည်ခွင်အလိုက် မတ်ပဲ(Raw)တစ်တန် ဈေးနှုန်းများ ဖြစ်ပေါ်မှု နှိုင်းယှဉ်ချက်ဇယား

ရေတွက်ပုံ - ကျပ်/တန်

စဉ်	ကုန်စည်ခွင်အမည်	ယနေ့ ၅-၄-၂၀၂၄	ယခင်နေ့ ၄-၄-၂၀၂၄	နှိုင်းယှဉ်ချက်	သုံးသပ်ချက်
၁	ဘုရင့်နောင်ကုန်စည်ခွင်	၃၁၀၄၈၀၀	၃၀၈၃၄၀၀	↑ ၂၁၄၈၀	ဘုရင့်နောင်၊ ပြည်နှင့် ဟင်္သာတကုန်စည်ခွင်တို့တွင် ဈေးနှုန်းများ မြင့်တက်နေပြီး မကွေးနှင့် တောင်တွင်းကြီးကုန်စည်ခွင်တို့တွင် ဈေးနှုန်းများ တည်ငြိမ်နေကြောင်း သိရှိရပါသည်။ ဘုရင့်နောင်ကုန်စည်ခွင်တွင် မတ်ပဲ FAQ/RC (2024 Crop) ထွက် ၆၉၀ တန် အရောင်းအဝယ်ရှိကြောင်း သိရှိရပါသည်။
၂	မကွေးကုန်စည်ခွင်	၂၉၀၈၉၀၀	၂၉၀၈၉၀၀	=	
၃	ပြည်ကုန်စည်ခွင်	၃၀၃၁၃၀၀	၃၀၁၆၀၀၀	↑ ၁၅၃၀၀	
၄	ဟင်္သာတကုန်စည်ခွင်	၃၀၃၄၄၀၀	၃၀၃၁၃၀၀	↑ ၃၁၀၀	
၅	တောင်တွင်းကြီးကုန်စည်ခွင်	၂၈၇၈၂၀၀	၂၈၇၈၂၀၀	=	

ကုန်စည်ခွင်အလိုက် ပဲတီစိမ်းတစ်တန်ဈေးနှုန်းများ ဖြစ်ပေါ်မှု နှိုင်းယှဉ်ချက်ဇယား

စဉ်	ကုန်စည်ခွင်အမည်	ယနေ့ ၅-၄-၂၀၂၄	ယခင်နေ့ ၄-၄-၂၀၂၄	နှိုင်းယှဉ်ချက်	သုံးသပ်ချက်
၁	ဘုရင့်နောင်ကုန်စည်ခွင်(ခရမ်းရွှေဝါ)	၂၃၄၅၅၀၀	၂၃၄၅၅၀၀	=	ဘုရင့်နောင်၊ မန္တလေး၊ မကွေးနှင့် မုံရွာကုန်စည်ခွင်တို့တွင် ဈေးနှုန်းများတည်ငြိမ်နေကြောင်း သိရှိရပါသည်။
၂	မန္တလေးကုန်စည်ခွင်(သစ်)	၁၅၂၄၂၀၀	၁၅၂၄၂၀၀	=	
၃	မကွေးကုန်စည်ခွင်	၂၃၅၂၀၀	၂၂၃၅၂၀၀	=	
၄	မုံရွာကုန်စည်ခွင်	၁၆၁၁၈၀၀	၁၆၁၁၈၀၀	=	

ကုန်စည်ခွင်အလိုက် ပဲစင်းငုံတစ်တန် ဈေးနှုန်းများ ဖြစ်ပေါ်မှု နှိုင်းယှဉ်ချက်ဇယား

စဉ်	ကုန်စည်ခွင်အမည်	ယနေ့ ၅-၄-၂၀၂၄	ယခင်နေ့ ၄-၄-၂၀၂၄	နှိုင်းယှဉ်ချက်	သုံးသပ်ချက်
၁	ဘုရင့်နောင်ကုန်စည်ခွင်(သစ်)	၃၉၂၀၀၀၀	၃၈၈၀၀၀၀	↑ ၄၀၀၀၀	ဘုရင့်နောင်နှင့် မုံရွာကုန်စည်ခွင်တို့တွင် ဈေးနှုန်းများ မြင့်တက်နေပြီး မန္တလေး၊ မကွေး၊ ပခုက္ကူ၊ အောင်လံ၊ ပြည်နှင့် တောင်တွင်းကြီးကုန်စည်ခွင်တို့တွင် ဈေးနှုန်းများ တည်ငြိမ်နေကြောင်း သိရှိရပါသည်။
၂	မန္တလေးကုန်စည်ခွင်	၃၇၇၆၆၀၀	၃၇၇၆၆၀၀	=	
၃	မုံရွာကုန်စည်ခွင်(သစ်)	၃၇၂၀၃၀၀	၃၆၅၉၀၀၀	↑ ၆၁၃၀၀	
၄	မကွေးကုန်စည်ခွင်	၃၇၉၆၈၀၀	၃၇၉၆၈၀၀	=	
၅	ပခုက္ကူကုန်စည်ခွင်	၃၇၂၉၅၀၀	၃၇၂၉၅၀၀	=	
၆	အောင်လံကုန်စည်ခွင်	၃၇၇၈၄၀၀	၃၇၇၈၄၀၀	=	
၇	ပြည်ကုန်စည်ခွင်	၃၇၈၁၅၀၀	၃၇၈၁၅၀၀	=	
၈	တောင်တွင်းကြီးကုန်စည်ခွင်	၃၇၂၉၅၀၀	၃၇၂၉၅၀၀	=	

FOB ရန်ကုန်နှင့် နိုင်ငံတကာတွင် ဖြစ်ပေါ်နေသော မတ်ပဲ၊ ပဲတီစိမ်းနှင့် ပဲစင်းငုံ ဈေးနှုန်းများ (၅-၄-၂၀၂၄ရက်နေ့)

ရေတွက်ပုံ-USD/MT

စဉ်	နိုင်ငံ	မတ်ပဲ	ပဲတီစိမ်း	ပဲစင်းငုံ	မှတ်ချက်
၁	အိန္ဒိယ	၁၁၀၄	၁၁၁၃	၁၂၆၃	အိန္ဒိယနိုင်ငံဈေးမှာ etradeတွင်ဖြစ်ပေါ်နေသော ဈေးနှုန်းဖြစ်ပြီး ရန်ကုန်ဈေးမှာ ဘုရင့်နောင်ကုန်စည်ခွင်တွင် ဖြစ်ပေါ်နေသော ဈေးနှုန်း ဖြစ်ပါသည်။
၂	တရုတ်	၈၇၅	၈၀၆		
၃	ရန်ကုန်	၉၉၀	၆၉၀	၁၂၁၀	