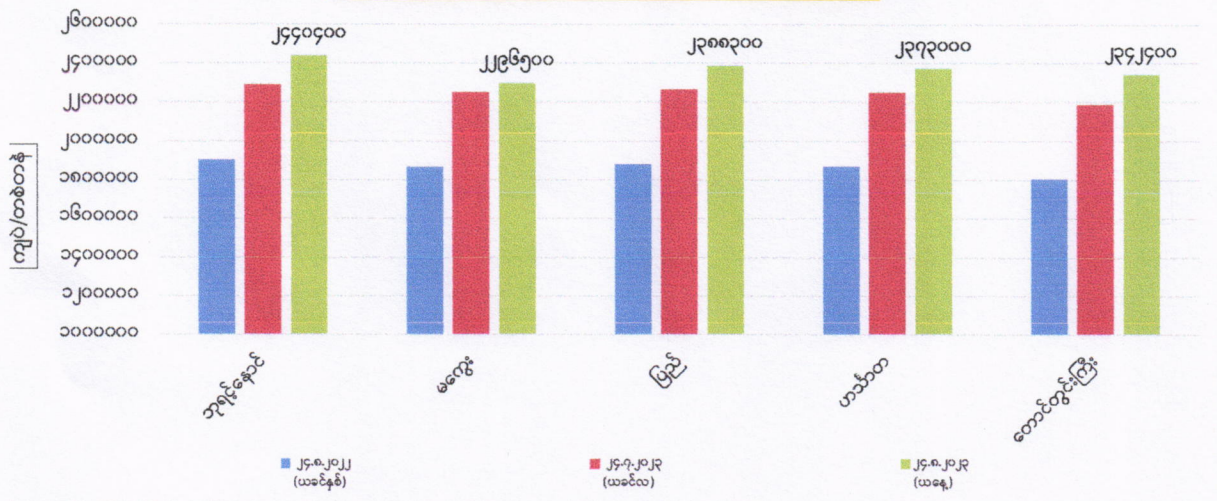
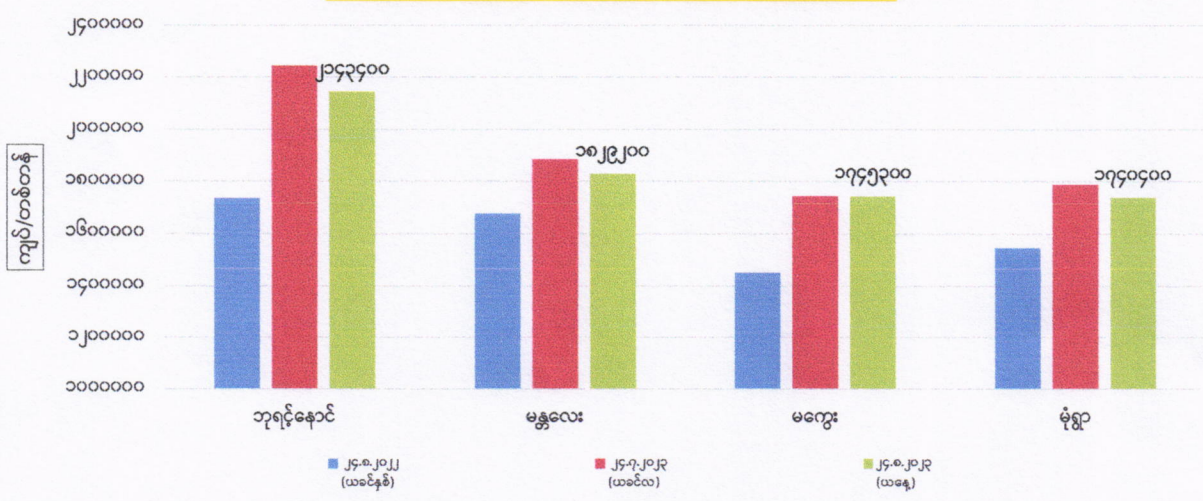


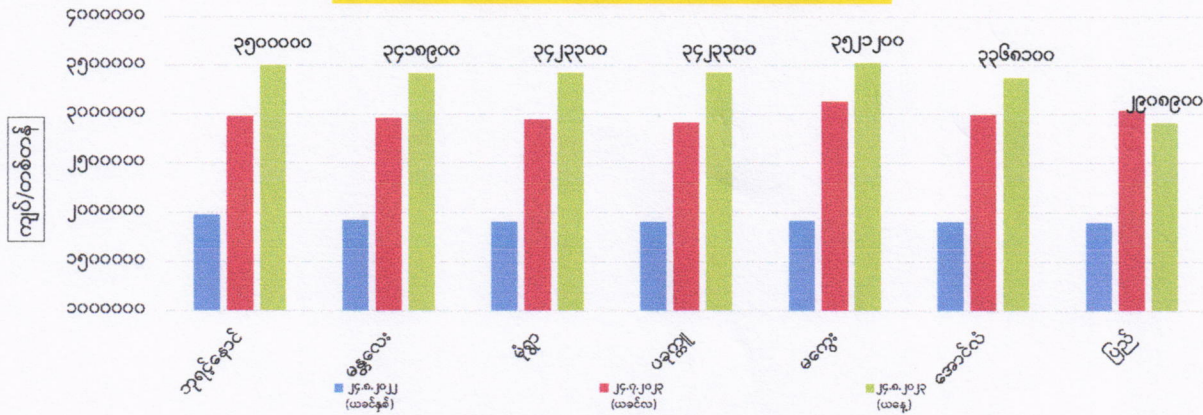
ကုန်စည်ခိုင်အလိုက် မတ်ပဲ ပြည်တွင်း တစ်တန်ဈေးနှုန်းများ



ကုန်စည်ခိုင်အလိုက် ပဲတီစိမ်း ပြည်တွင်း တစ်တန်ဈေးနှုန်းများ



ကုန်စည်ခိုင်အလိုက် ပဲစင်းငုံ ပြည်တွင်း တစ်တန်ဈေးနှုန်းများ



ကုန်စည်ခိုင်အလိုက် မတ်ပဲ ( Raw ) တစ်တန် ဈေးနှုန်းများ ဖြစ်ပေါ်မှု နှိုင်းယှဉ်ချက်ဇယား

ရေတွက်ပုံ - ကျပ်/တန်

စဉ်	ကုန်စည်ခိုင်အမည်	ယနေ့ ၂၄.၈.၂၀၂၃	ယခင်နေ့ ၂၃.၈.၂၀၂၃	နှိုင်းယှဉ်ချက်	သုံးသပ်ချက်
၁	ဘုရင့်နောင်ကုန်စည်ခိုင်	၂၄၄၀၄၀၀	၂၄၄၀၄၀၀	—	ဘုရင့်နောင်၊ မကွေးနှင့် တောင်တွင်းကြီးကုန်စည်ခိုင်တို့တွင် ဈေးနှုန်းများ တည်ငြိမ်နေကြောင်း ပြည်ကုန်စည်ခိုင်တွင် ဈေးနှုန်းမြင့်တက်နေပြီး ဟင်္သာတကုန်စည်ခိုင်တွင် ဈေးနှုန်းကျဆင်းနေကြောင်း သိရှိရပါသည်။ ဘုရင့်နောင်ကုန်စည်ခိုင်တွင် မတ်ပဲ FAQ / RC (2023 Crop) ထွက် ၃၄၅ တန် အရောင်းအဝယ်ရှိကြောင်း သိရှိရပါသည်။
၂	မကွေးကုန်စည်ခိုင်	၂၂၉၆၅၀၀	၂၂၉၆၅၀၀	—	
၃	ပြည်ကုန်စည်ခိုင်	၂၃၈၈၃၀၀	၂၃၇၃၁၀၀	↑ ၁၅၂၀၀	
၄	ဟင်္သာတကုန်စည်ခိုင်	၂၃၇၃၀၀၀	၂၄၀၀၆၀၀	↓ -၂၇၆၀၀	
၅	တောင်တွင်းကြီးကုန်စည်ခိုင်	၂၃၄၂၄၀၀	၂၃၄၂၄၀၀	—	

ကုန်စည်ခိုင်အလိုက် ပဲတီစိမ်းတစ်တန် ဈေးနှုန်းများ ဖြစ်ပေါ်မှု နှိုင်းယှဉ်ချက်ဇယား

စဉ်	ကုန်စည်ခိုင်အမည်	ယနေ့ ၂၄.၈.၂၀၂၃	ယခင်နေ့ ၂၃.၈.၂၀၂၃	နှိုင်းယှဉ်ချက်	သုံးသပ်ချက်
၁	ဘုရင့်နောင်ကုန်စည်ခိုင် (ခရမ်းရွှေဝါ)	၂၁၄၃၄၀၀	၂၁၄၃၄၀၀	—	ဘုရင့်နောင်၊ မန္တလေး၊ မကွေးနှင့် မုံရွာကုန်စည်ခိုင်တို့တွင် ဈေးနှုန်းများ တည်ငြိမ်နေကြောင်း သိရှိရပါသည်။
၂	မန္တလေးကုန်စည်ခိုင်	၁၈၂၉၂၀၀	၁၈၂၉၂၀၀	—	
၃	မကွေးကုန်စည်ခိုင်	၁၇၄၅၃၀၀	၁၇၄၅၃၀၀	—	
၄	မုံရွာကုန်စည်ခိုင်	၁၇၄၀၄၀၀	၁၇၄၀၄၀၀	—	

ကုန်စည်ခိုင်အလိုက် ပဲစင်းငုံတစ်တန် ဈေးနှုန်းများ ဖြစ်ပေါ်မှု နှိုင်းယှဉ်ချက်ဇယား

စဉ်	ကုန်စည်ခိုင်အမည်	ယနေ့ ၂၄.၈.၂၀၂၃	ယခင်နေ့ ၂၃.၈.၂၀၂၃	နှိုင်းယှဉ်ချက်	သုံးသပ်ချက်
၁	ဘုရင့်နောင်ကုန်စည်ခိုင်	၃၅၀၀၀၀၀	၃၅၀၀၀၀၀	—	ဘုရင့်နောင်၊ မန္တလေး၊ ပခုက္ကူ၊ မကွေးနှင့် အောင်လံကုန်စည်ခိုင်တို့တွင် ဈေးနှုန်းများ တည်ငြိမ်နေပြီး မုံရွာနှင့် ပြည်ကုန်စည်ခိုင်တို့တွင် ဈေးနှုန်းများ ကျဆင်းနေကြောင်း သိရှိရပါသည်။
၂	မန္တလေးကုန်စည်ခိုင်	၃၄၁၈၉၀၀	၃၄၁၈၉၀၀	—	
၃	မုံရွာကုန်စည်ခိုင်	၃၄၂၃၃၀၀	၃၄၄၄၇၀၀	↓ -၂၁၄၀၀	
၄	ပခုက္ကူကုန်စည်ခိုင်	၃၄၂၃၃၀၀	၃၄၂၃၃၀၀	—	
၅	မကွေးကုန်စည်ခိုင်	၃၅၂၁၂၀၀	၃၅၂၁၂၀၀	—	
၆	အောင်လံကုန်စည်ခိုင်	၃၃၆၈၁၀၀	၃၃၆၈၁၀၀	—	
၇	ပြည်ကုန်စည်ခိုင်	၂၉၀၈၉၀၀	၂၉၇၀၁၀၀	↓ -၆၁၂၀၀	

FOB ရန်ကုန်နှင့် နိုင်ငံတကာတွင် ဖြစ်ပေါ်နေသော မတ်ပဲ၊ ပဲတီစိမ်းနှင့် ပဲစင်းငုံ ဈေးနှုန်းများ (၂၃.၈.၂၀၂၃ ရက်နေ့ )

ရေတွက်ပုံ - USD/MT

စဉ်	နိုင်ငံ	မတ်ပဲ	ပဲတီစိမ်း	ပဲစင်းငုံ	မှတ်ချက်
၁	အိန္ဒိယ	၉၉၆	၁၀၀၂	၁၂၉၀	အိန္ဒိယနိုင်ငံဈေးမှာ etrade တွင်ဖြစ်ပေါ်နေသော ဈေးနှုန်းဖြစ်ပြီး ရန်ကုန်ဈေးမှာ ဘုရင့်နောင်ကုန်စည်ခိုင်တွင် ဖြစ်ပေါ်နေသော ဈေးနှုန်းဖြစ်ပါသည်။
၂	တရုတ်	၈၈၇	၈၁၈		
၃	ရန်ကုန်	၉၃၀	၇၂၀	၁၂၂၀	