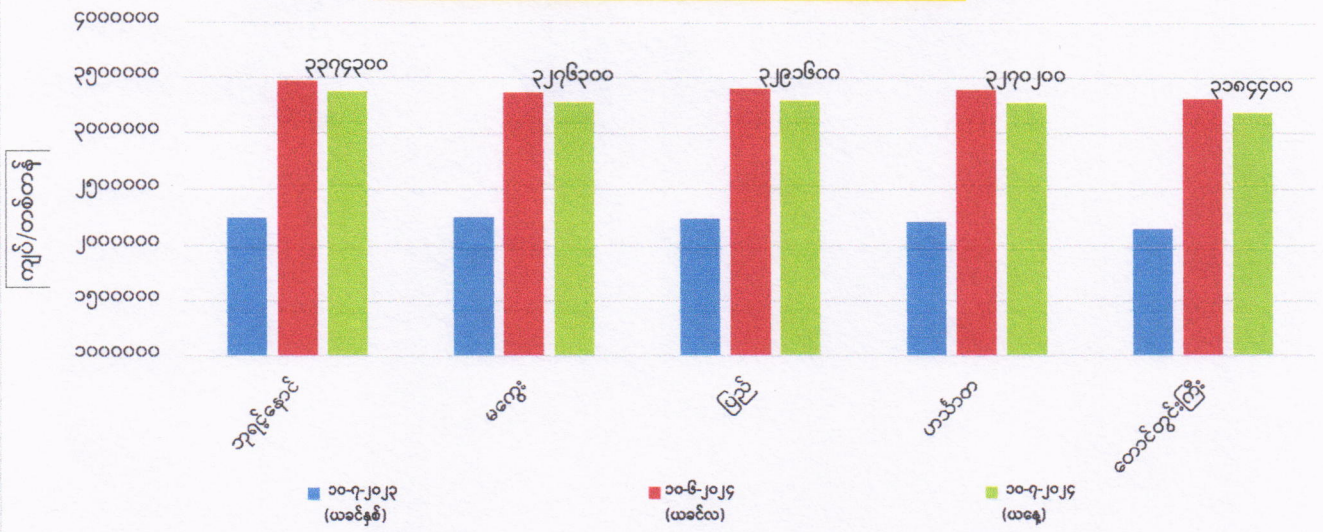
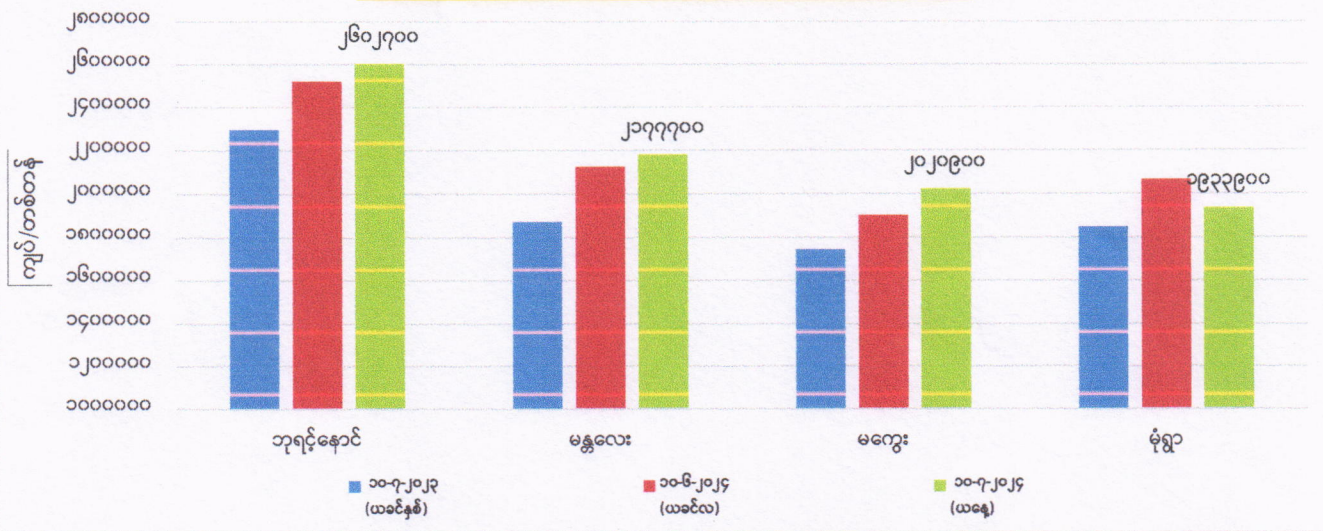


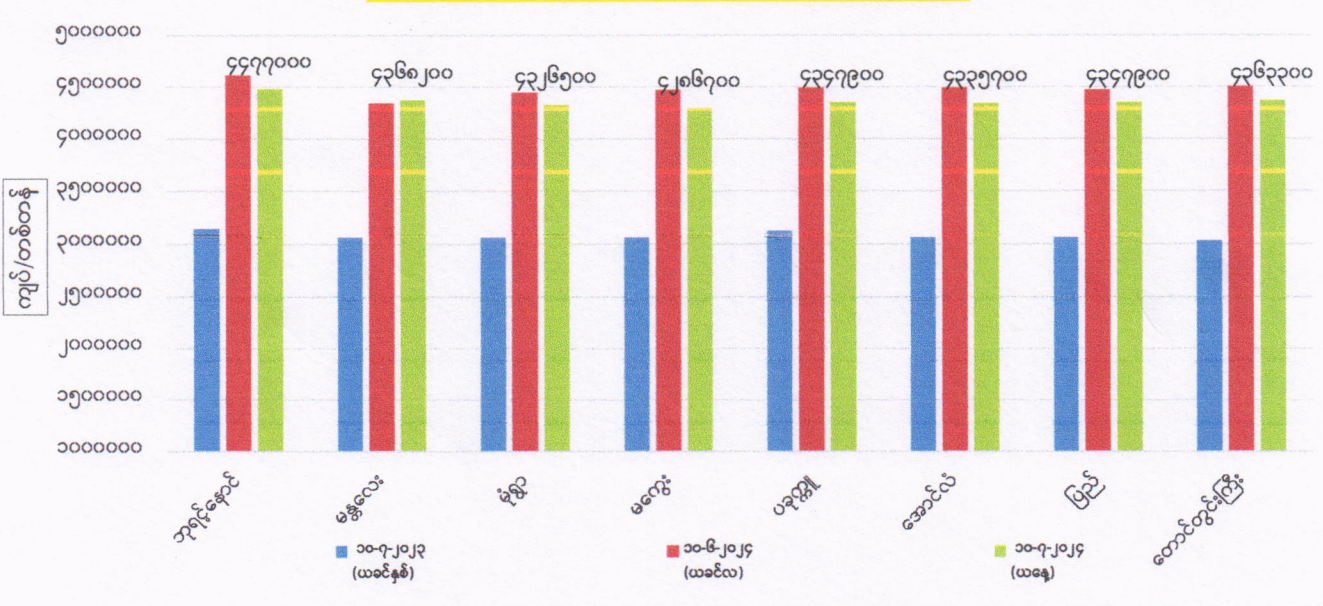
ကုန်စည်ခိုင်အလိုက် မတ်ပဲ ပြည်တွင်း တစ်တန်ဈေးနှုန်းများ



ကုန်စည်ခိုင်အလိုက် ပဲတီစိမ်း ပြည်တွင်း တစ်တန်ဈေးနှုန်းများ



ကုန်စည်ခိုင်အလိုက် ပဲစင်းငုံ ပြည်တွင်း တစ်တန်ဈေးနှုန်းများ



ကုန်စည်ခိုင်အလိုက် မတ်ပဲ(Raw)တစ်တန် ဈေးနှုန်းများ ဖြစ်ပေါ်မှု နှိုင်းယှဉ်ချက်ဇယား

ရေတွက်ပုံ - ကျပ်/တန်

စဉ်	ကုန်စည်ခိုင်အမည်	ယနေ့ ၁၀-၇-၂၀၂၄	ယခင်နေ့ ၉-၇-၂၀၂၄	နှိုင်းယှဉ်ချက်	သုံးသပ်ချက်
၁	ဘုရင့်နောင်ကုန်စည်ခိုင်	၃၃၇၄၃၀၀	၃၃၅၈၉၀၀	↑ ၁၅၄၀၀	ဘုရင့်နောင်နှင့် ဟင်္သာတကုန်စည်ခိုင်တို့တွင် ဈေးနှုန်းများ မြင့်တက်နေကြောင်း၊ တောင်တွင်းကြီးကုန်စည်ခိုင်တွင် ဈေးနှုန်းကျဆင်းနေပြီး မကွေးနှင့် ပြည်ကုန်စည်ခိုင်တို့တွင် ဈေးနှုန်းများ တည်ငြိမ်နေကြောင်း သိရှိရပါသည်။
၂	မကွေးကုန်စည်ခိုင်	၃၂၇၆၃၀၀	၃၂၇၆၃၀၀	▬	
၃	ပြည်ကုန်စည်ခိုင်	၃၂၉၁၆၀၀	၃၂၉၁၆၀၀	▬	
၄	ဟင်္သာတကုန်စည်ခိုင်	၃၂၇၀၂၀၀	၃၂၄၅၇၀၀	↑ ၂၄၅၀၀	
၅	တောင်တွင်းကြီးကုန်စည်ခိုင်	၃၁၈၄၄၀၀	၃၂၁၅၀၀၀	↓ -၃၆၆၀၀	

ကုန်စည်ခိုင်အလိုက် ပဲတီစိမ်းတစ်တန်ဈေးနှုန်းများ ဖြစ်ပေါ်မှု နှိုင်းယှဉ်ချက်ဇယား

စဉ်	ကုန်စည်ခိုင်အမည်	ယနေ့ ၁၀-၇-၂၀၂၄	ယခင်နေ့ ၉-၇-၂၀၂၄	နှိုင်းယှဉ်ချက်	သုံးသပ်ချက်
၁	ဘုရင့်နောင်ကုန်စည်ခိုင်(ခရမ်းရွှေဝါ)	၂၆၀၂၇၀၀	၂၆၀၂၇၀၀	▬	ဘုရင့်နောင်၊ မန္တလေး၊ မကွေးနှင့် မုံရွာကုန်စည်ခိုင်တို့တွင် ဈေးနှုန်းများ တည်ငြိမ်နေကြောင်း သိရှိရပါသည်။
၂	မန္တလေးကုန်စည်ခိုင်(သစ်)	၂၁၇၇၇၀၀	၂၁၇၇၇၀၀	▬	
၃	မကွေးကုန်စည်ခိုင်	၂၀၂၀၉၀၀	၂၀၂၀၉၀၀	▬	
၄	မုံရွာကုန်စည်ခိုင်	၁၉၃၃၉၀၀	၁၉၃၃၉၀၀	▬	

ကုန်စည်ခိုင်အလိုက် ပဲစင်းငုံတစ်တန် ဈေးနှုန်းများ ဖြစ်ပေါ်မှု နှိုင်းယှဉ်ချက်ဇယား

စဉ်	ကုန်စည်ခိုင်အမည်	ယနေ့ ၁၀-၇-၂၀၂၄	ယခင်နေ့ ၉-၇-၂၀၂၄	နှိုင်းယှဉ်ချက်	သုံးသပ်ချက်
၁	ဘုရင့်နောင်ကုန်စည်ခိုင်(သစ်)	၄၄၇၇၀၀၀	၄၄၆၀၀၀၀	↑ ၁၇၀၀၀	ဘုရင့်နောင်နှင့် တောင်တွင်းကြီးကုန်စည်ခိုင်တို့တွင် ဈေးနှုန်းများ မြင့်တက်နေကြောင်း၊ မုံရွာနှင့် အောင်လံကုန်စည်ခိုင်တို့တွင် ဈေးနှုန်းများ ကျဆင်းနေပြီး မန္တလေး၊ မကွေး၊ ပခုက္ကူနှင့် ပြည်ကုန်စည်ခိုင်တို့တွင် ဈေးနှုန်းများ တည်ငြိမ်နေကြောင်း သိရှိရပါသည်။
၂	မန္တလေးကုန်စည်ခိုင်	၄၃၆၈၂၀၀	၄၃၆၈၂၀၀	▬	
၃	မုံရွာကုန်စည်ခိုင်(သစ်)	၄၃၂၆၅၀၀	၄၃၃၂၇၀၀	↓ -၆၂၀၀	
၄	မကွေးကုန်စည်ခိုင်	၄၂၈၆၇၀၀	၄၂၈၆၇၀၀	▬	
၅	ပခုက္ကူကုန်စည်ခိုင်	၄၃၄၇၉၀၀	၄၃၄၇၉၀၀	▬	
၆	အောင်လံကုန်စည်ခိုင်	၄၃၃၅၇၀၀	၄၃၄၇၉၀၀	↓ -၁၂၂၀၀	
၇	ပြည်ကုန်စည်ခိုင်	၄၃၄၇၉၀၀	၄၃၄၇၉၀၀	▬	
၈	တောင်တွင်းကြီးကုန်စည်ခိုင်	၄၃၆၃၃၀၀	၄၃၅၄၁၀၀	↑ ၉၂၀၀	

FOB ရန်ကုန်နှင့် နိုင်ငံတကာတွင် ဖြစ်ပေါ်နေသော မတ်ပဲ၊ ပဲတီစိမ်းနှင့် ပဲစင်းငုံ ဈေးနှုန်းများ (၁၀-၇-၂၀၂၄ရက်နေ့)

ရေတွက်ပုံ-USD/MT

စဉ်	နိုင်ငံ	မတ်ပဲ	ပဲတီစိမ်း	ပဲစင်းငုံ	မှတ်ချက်
၁	အိန္ဒိယ	၁၀၈၆	၉၉၆	၁၃၃၈	အိန္ဒိယနိုင်ငံဈေးမှာ etradeတွင်ဖြစ်ပေါ်နေသော ဈေးနှုန်းဖြစ်ပြီး ရန်ကုန်ဈေးမှာ ဘုရင့်နောင်ကုန်စည်ခိုင်တွင် ဖြစ်ပေါ်နေသော ဈေးနှုန်းဖြစ်ပါသည်။
၂	တရုတ်	၈၇၅	၈၀၆		
၃	ရန်ကုန်	၉၈၀	၇၂၅	၁၃၄၀	