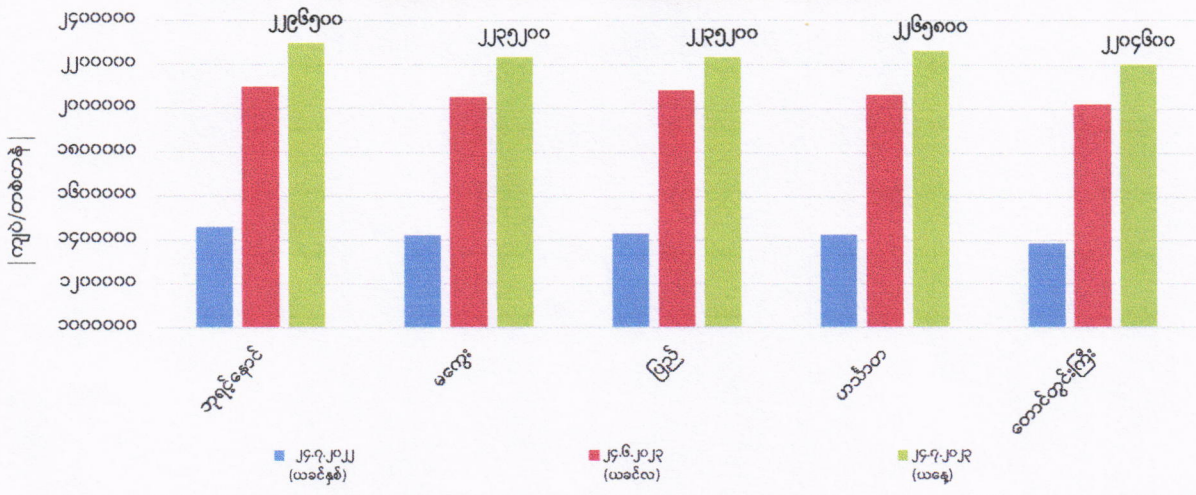
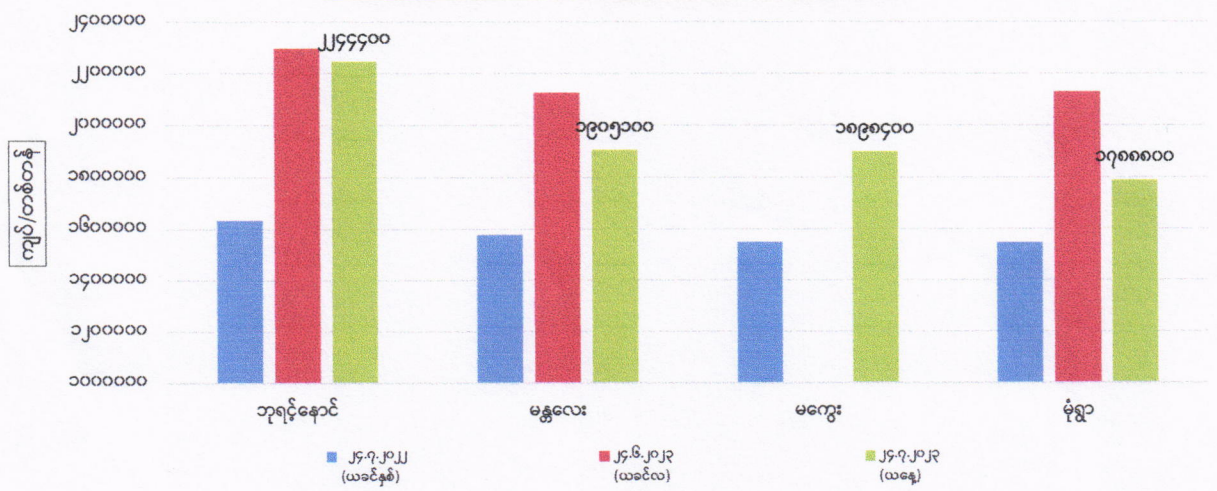


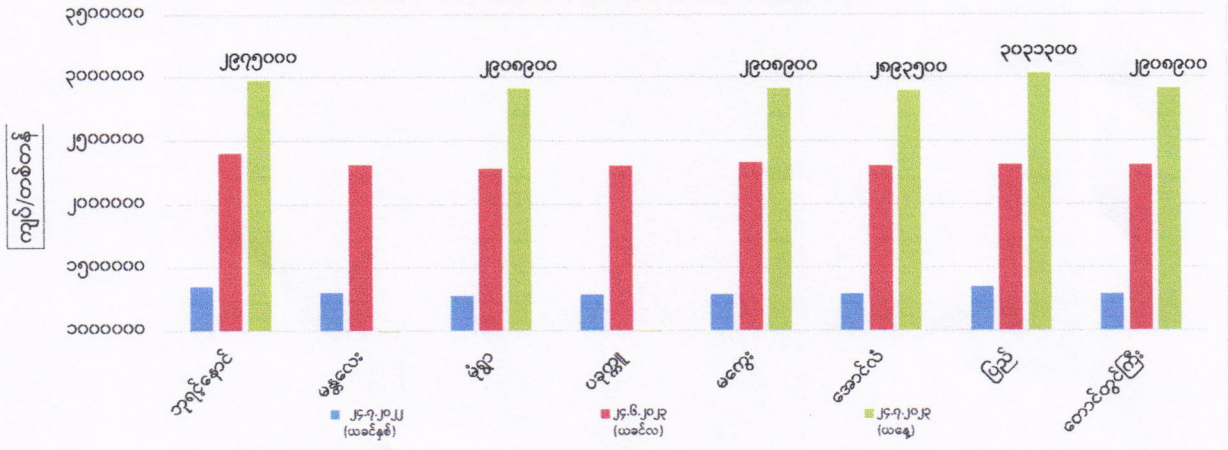
ကုန်စည်ခိုင်အလိုက် မတ်ပဲ ပြည်တွင်း တစ်တန်ဈေးနှုန်းများ



ကုန်စည်ခိုင်အလိုက် ပဲတီစိမ်း ပြည်တွင်း တစ်တန်ဈေးနှုန်းများ



ကုန်စည်ခိုင်အလိုက် ပဲစင်းငုံ ပြည်တွင်း တစ်တန်ဈေးနှုန်းများ



ကုန်စည်ခိုင်အလိုက် မတ်ပဲ( Raw )တစ်တန် ဈေးနှုန်းများ ဖြစ်ပေါ်မှု နှိုင်းယှဉ်ချက်ဇယား

ရေတွက်ပုံ - ကျပ်/တန်

စဉ်	ကုန်စည်ခိုင်အမည်	ယနေ့ ၂၄.၇.၂၀၂၃	ယခင်နေ့ ၂၁.၇.၂၀၂၃	နှိုင်းယှဉ်ချက်	သုံးသပ်ချက်
၁	ဘုရင့်နောင်ကုန်စည်ခိုင်	၂၂၉၆၅၀၀	၂၂၉၃၄၀၀	↑ ၃၁၀၀	ဘုရင့်နောင်၊ ဟင်္သာတနှင့် တောင်တွင်းကြီးကုန်စည်ခိုင်တို့တွင် ဈေးနှုန်းများမြင့်တက်နေပြီး မကွေးနှင့်ပြည်ကုန်စည်ခိုင်တို့တွင် ဈေးနှုန်းများ ကျဆင်းနေကြောင်း သိရှိရပါသည်။
၂	မကွေးကုန်စည်ခိုင်	၂၂၃၅၂၀၀	၂၂၅၃၆၀၀	↓ -၁၈၄၀၀	
၃	ပြည်ကုန်စည်ခိုင်	၂၂၃၅၂၀၀	၂၂၆၅၈၀၀	↓ -၃၀၆၀၀	
၄	ဟင်္သာတကုန်စည်ခိုင်	၂၂၆၅၈၀၀	၂၂၅၀၅၀၀	↑ ၁၅၃၀၀	
၅	တောင်တွင်းကြီးကုန်စည်ခိုင်	၂၂၀၄၆၀၀	၂၁၈၉၃၀၀	↑ ၁၅၃၀၀	

ကုန်စည်ခိုင်အလိုက် ပဲတီစိမ်းတစ်တန်ဈေးနှုန်းများ ဖြစ်ပေါ်မှု နှိုင်းယှဉ်ချက်ဇယား

စဉ်	ကုန်စည်ခိုင်အမည်	ယနေ့ ၂၄.၇.၂၀၂၃	ယခင်နေ့ ၂၁.၇.၂၀၂၃	နှိုင်းယှဉ်ချက်	သုံးသပ်ချက်
၁	ဘုရင့်နောင်ကုန်စည်ခိုင်(ခရမ်းရွှေဝါ)	၂၂၄၄၄၀၀	၂၂၄၄၄၀၀	■ -	ဘုရင့်နောင်နှင့် မုံရွာကုန်စည်ခိုင်တို့တွင် ဈေးနှုန်းများတည်ငြိမ်နေပြီး မန္တလေးနှင့် မကွေးကုန်စည်ခိုင်တို့တွင် ဈေးနှုန်းများ မြင့်တက်နေကြောင်း သိရှိရပါသည်။
၂	မန္တလေးကုန်စည်ခိုင်	၁၉၀၅၁၀၀	၁၈၈၃၇၀၀	↑ ၂၁၄၀၀	
၃	မကွေးကုန်စည်ခိုင်	၁၈၉၈၄၀၀	၁၇၄၅၃၀၀	↑ ၁၅၃၁၀၀	
၄	မုံရွာကုန်စည်ခိုင်	၁၇၈၈၈၀၀	၁၇၈၈၈၀၀	■ -	

ကုန်စည်ခိုင်အလိုက် ပဲစင်းငုံတစ်တန်ဈေးနှုန်းများ ဖြစ်ပေါ်မှု နှိုင်းယှဉ်ချက်ဇယား

စဉ်	ကုန်စည်ခိုင်အမည်	ယနေ့ ၂၄.၇.၂၀၂၃	ယခင်နေ့ ၂၁.၇.၂၀၂၃	နှိုင်းယှဉ်ချက်	သုံးသပ်ချက်
၁	ဘုရင့်နောင်ကုန်စည်ခိုင်	၂၉၇၅၀၀၀	၂၉၇၅၀၀၀	■ -	ဘုရင့်နောင်နှင့် ပြည်ကုန်စည်ခိုင်တို့တွင် ဈေးနှုန်းများတည်ငြိမ်နေကြောင်း၊ မုံရွာ၊ မကွေး၊ အောင်လံနှင့်တောင်တွင်းကြီးကုန်စည်ခိုင်တို့တွင်ဈေးနှုန်းများကျဆင်းနေပြီး မန္တလေးနှင့် ပခုက္ကူကုန်စည်ခိုင်တို့တွင်ယနေ့ဈေးမထွက်ကြောင်း သိရှိရပါသည်။
၂	မန္တလေးကုန်စည်ခိုင်		၂၉၅၉၇၀၀		
၃	မုံရွာကုန်စည်ခိုင်	၂၉၀၈၉၀၀	၂၉၃၉၅၀၀	↓ -၃၀၆၀၀	
၄	ပခုက္ကူကုန်စည်ခိုင်		၂၉၀၈၉၀၀		
၅	မကွေးကုန်စည်ခိုင်	၂၉၀၈၉၀၀	၃၁၂၃၂၀၀	↓ -၂၁၄၃၀၀	
၆	အောင်လံကုန်စည်ခိုင်	၂၈၉၃၅၀၀	၂၉၈၅၄၀၀	↓ -၉၁၉၀၀	
၇	ပြည်ကုန်စည်ခိုင်	၃၀၃၁၃၀၀	၃၀၃၁၃၀၀	■ -	
၈	တောင်တွင်းကြီးကုန်စည်ခိုင်	၂၉၀၈၉၀၀	၂၉၇၀၁၀၀	↓ -၆၁၂၀၀	

FOB ရန်ကုန်နှင့် နိုင်ငံတကာတွင် ဖြစ်ပေါ်နေသော မတ်ပဲ၊ ပဲတီစိမ်းနှင့် ပဲစင်းငုံ ဈေးနှုန်းများ (၂၄.၇.၂၀၂၃ရက်နေ့ )

ရေတွက်ပုံ-USD/MT

စဉ်	နိုင်ငံ	မတ်ပဲ	ပဲတီစိမ်း	ပဲစင်းငုံ	မှတ်ချက်
၁	အိန္ဒိယ	၉၄၂	၉၂၄	၁၁၄၆	အိန္ဒိယနိုင်ငံဈေးမှာ etrade တွင်ဖြစ်ပေါ်နေသော ဈေးနှုန်းဖြစ်ပြီးရန်ကုန်ဈေးမှာဘုရင့်နောင်ကုန်စည်ခိုင်တွင်ဖြစ်ပေါ်နေသောဈေးနှုန်းဖြစ်ပါသည်။
၂	တရုတ်	၈၉၁	၈၂၂		
၃	ရန်ကုန်	၉၁၀	၇၇၀	၁၁၈၀	