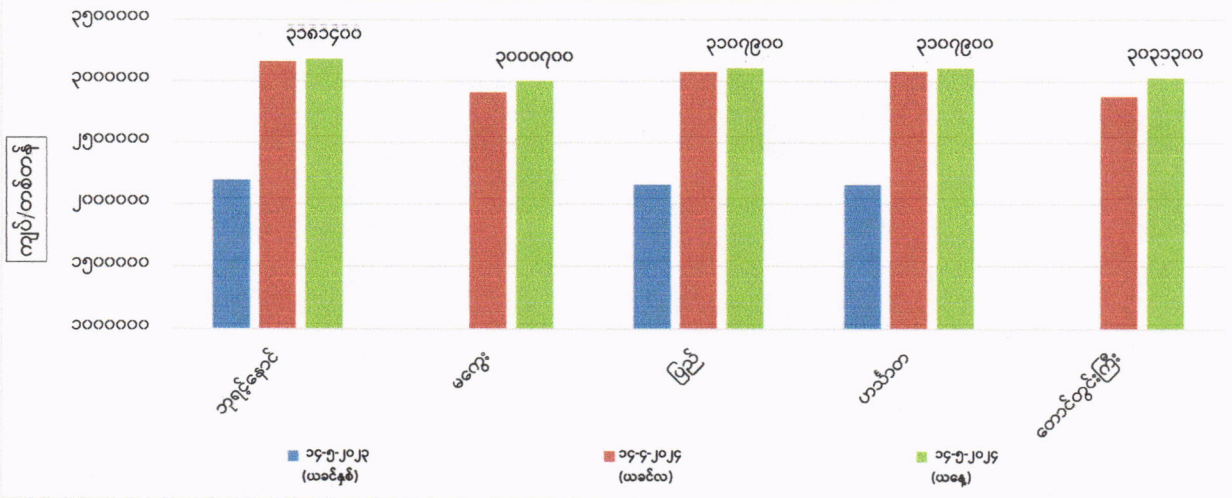
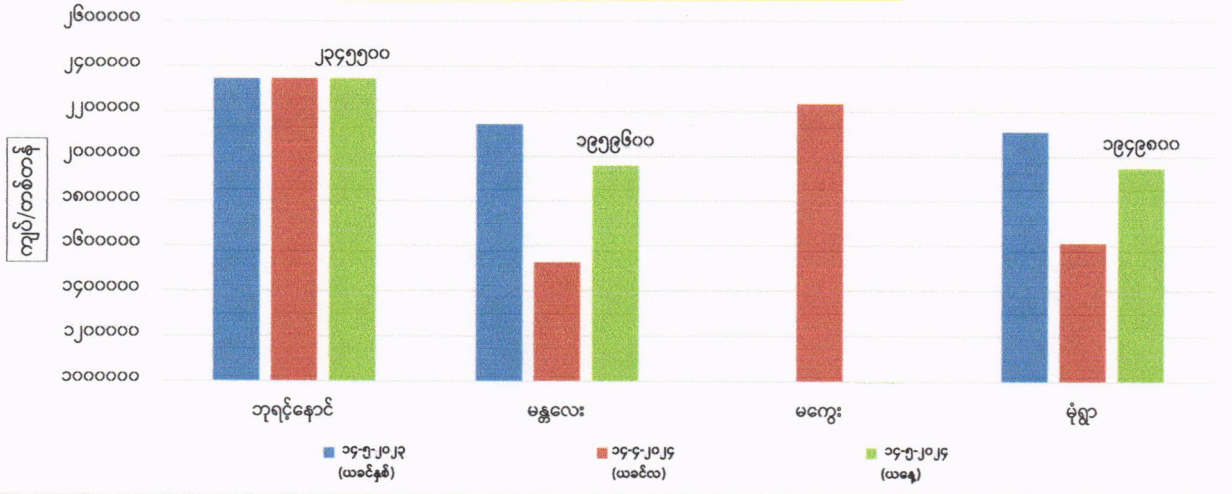


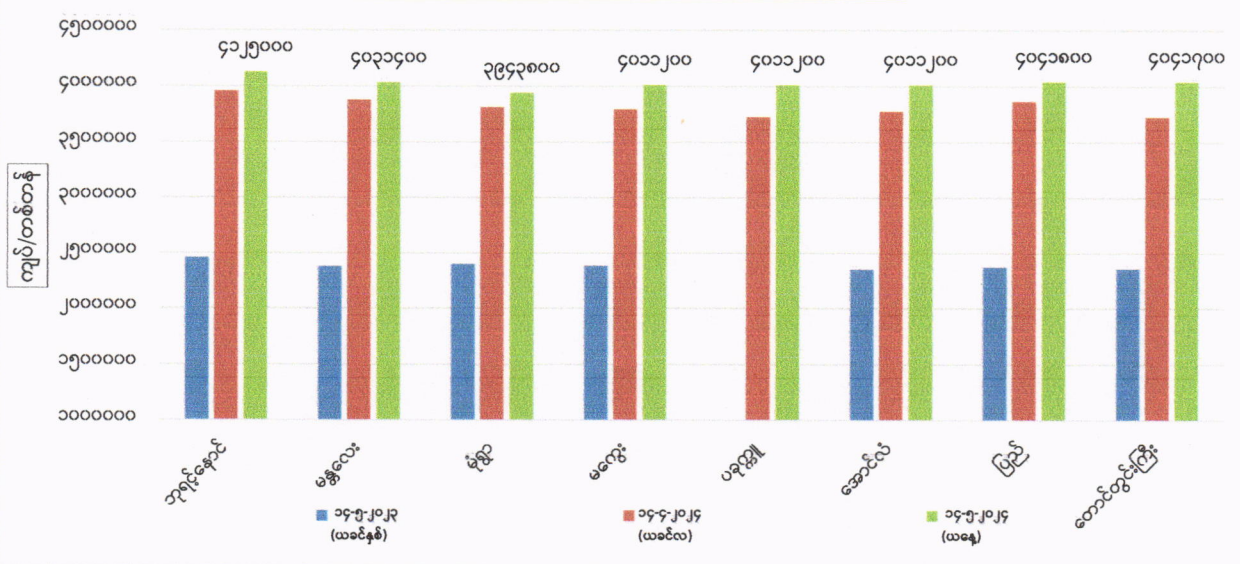
ကုန်စည်ခိုင်အလိုက် မတ်ပဲ ပြည်တွင်း တစ်တန်ဈေးနှုန်းများ



ကုန်စည်ခိုင်အလိုက် ပဲတီစိမ်း ပြည်တွင်း တစ်တန်ဈေးနှုန်းများ



ကုန်စည်ခိုင်အလိုက် ပဲစင်းငုံ ပြည်တွင်း တစ်တန်ဈေးနှုန်းများ



ကုန်စည်ခိုင်အလိုက် မတ်ပဲ( Raw )တစ်တန် ဈေးနှုန်းများ ဖြစ်ပေါ်မှု နှိုင်းယှဉ်ချက်ဇယား

ရေတွက်ပုံ - ကျပ်/တန်

စဉ်	ကုန်စည်ခိုင်အမည်	ယနေ့ ၁၄-၅-၂၀၂၄	ယခင်နေ့ ၁၃-၅-၂၀၂၄	နှိုင်းယှဉ်ချက်	သုံးသပ်ချက်
၁	ဘုရင့်နောင်ကုန်စည်ခိုင်	၃၁၈၁၄၀၀	၃၁၅၉၉၀၀	↑ ၂၁၅၀၀	ဘုရင့်နောင်၊ ပြည်၊ ဟင်္သာတနှင့် တောင်တွင်းကြီးကုန်စည်ခိုင်တို့တွင် ဈေးနှုန်းများ မြင့်တက်နေပြီး မကွေးကုန်စည်ခိုင်တွင် ဈေးနှုန်း ကျဆင်းနေကြောင်း သိရှိရပါသည်။ ဘုရင့်နောင်ကုန်စည်ခိုင်တွင် မတ်ပဲ FAQ/RC 2024 Crop ထွက် (၈၀၅) တန် အရောင်းအဝယ်ရှိကြောင်း သိရှိရပါသည်။
၂	မကွေးကုန်စည်ခိုင်	၃၀၀၀၇၀၀	၃၀၆၁၉၀၀	↓ -၆၁၂၀၀	
၃	ပြည်ကုန်စည်ခိုင်	၃၁၀၇၉၀၀	၃၀၉၂၆၀၀	↑ ၁၅၃၀၀	
၄	ဟင်္သာတကုန်စည်ခိုင်	၃၁၀၇၉၀၀	၃၀၈၆၄၀၀	↑ ၂၁၅၀၀	
၅	တောင်တွင်းကြီးကုန်စည်ခိုင်	၃၀၃၁၃၀၀	၃၀၁၉၁၀၀	↑ ၁၂၂၀၀	

ကုန်စည်ခိုင်အလိုက် ပဲတီစိမ်းတစ်တန် ဈေးနှုန်းများ ဖြစ်ပေါ်မှု နှိုင်းယှဉ်ချက်ဇယား

စဉ်	ကုန်စည်ခိုင်အမည်	ယနေ့ ၁၄-၅-၂၀၂၄	ယခင်နေ့ ၁၃-၅-၂၀၂၄	နှိုင်းယှဉ်ချက်	သုံးသပ်ချက်
၁	ဘုရင့်နောင်ကုန်စည်ခိုင်(ခရမ်းရွှေဝါ)	၂၃၄၅၅၀၀	၂၃၄၅၅၀၀	■ -	ဘုရင့်နောင်ကုန်စည်ခိုင်တွင် ဈေးနှုန်းတည်ငြိမ်နေပြီး မန္တလေးနှင့် မုံရွာကုန်စည်ခိုင်တို့တွင် ဈေးနှုန်းကျဆင်းနေကြောင်း သိရှိရပါသည်။
၂	မန္တလေးကုန်စည်ခိုင်(သစ်)	၁၉၅၉၆၀၀	၂၀၂၅၂၀၀	↓ -၆၅၆၀၀	
၃	မကွေးကုန်စည်ခိုင်				
၄	မုံရွာကုန်စည်ခိုင်	၁၉၄၉၈၀၀	၁၉၈၂၃၀၀	↓ -၃၂၅၀၀	

ကုန်စည်ခိုင်အလိုက် ပဲစင်းငုံတစ်တန် ဈေးနှုန်းများ ဖြစ်ပေါ်မှု နှိုင်းယှဉ်ချက်ဇယား

စဉ်	ကုန်စည်ခိုင်အမည်	ယနေ့ ၁၄-၅-၂၀၂၄	ယခင်နေ့ ၁၃-၅-၂၀၂၄	နှိုင်းယှဉ်ချက်	သုံးသပ်ချက်
၁	ဘုရင့်နောင်ကုန်စည်ခိုင်(သစ်)	၄၁၂၅၀၀၀	၄၀၈၇၀၀၀	↑ ၃၈၀၀၀	ဘုရင့်နောင်၊ မန္တလေး၊ မုံရွာ၊ မကွေး၊ ပခုက္ကူ၊ အောင်လံ၊ ပြည်နှင့် တောင်တွင်းကြီးကုန်စည်ခိုင်တို့တွင် ဈေးနှုန်းများ မြင့်တက်နေကြောင်း သိရှိရပါသည်။
၂	မန္တလေးကုန်စည်ခိုင်	၄၀၃၁၄၀၀	၃၉၈၀၅၀၀	↑ ၅၀၉၀၀	
၃	မုံရွာကုန်စည်ခိုင်(သစ်)	၃၉၄၃၈၀၀	၃၈၈၈၇၀၀	↑ ၅၅၁၀၀	
၄	မကွေးကုန်စည်ခိုင်	၄၀၁၁၂၀၀	၃၉၄၉၉၀၀	↑ ၆၁၃၀၀	
၅	ပခုက္ကူကုန်စည်ခိုင်	၄၀၁၁၂၀၀	၃၉၈၆၇၀၀	↑ ၂၄၅၀၀	
၆	အောင်လံကုန်စည်ခိုင်	၄၀၁၁၂၀၀	၃၉၉၈၉၀၀	↑ ၁၂၃၀၀	
၇	ပြည်ကုန်စည်ခိုင်	၄၀၄၁၈၀၀	၃၉၈၀၅၀၀	↑ ၆၁၃၀၀	
၈	တောင်တွင်းကြီးကုန်စည်ခိုင်	၄၀၄၁၇၀၀	၃၉၉၈၉၀၀	↑ ၄၂၈၀၀	

FOB ရန်ကုန်နှင့် နိုင်ငံတကာတွင် ဖြစ်ပေါ်နေသော မတ်ပဲ၊ ပဲတီစိမ်းနှင့် ပဲစင်းငုံ ဈေးနှုန်းများ (၁၄-၅-၂၀၂၄ရက်နေ့ )

ရေတွက်ပုံ-USD/MT

စဉ်	နိုင်ငံ	မတ်ပဲ	ပဲတီစိမ်း	ပဲစင်းငုံ	မှတ်ချက်
၁	အိန္ဒိယ	၁၀၉၂	၁၀၄၁	၁၂၉၆	အိန္ဒိယနိုင်ငံဈေးမှာ etradeတွင်ဖြစ်ပေါ်နေသော ဈေးနှုန်းဖြစ်ပြီး ရန်ကုန်ဈေးမှာ ဘုရင့်နောင်ကုန်စည်ခိုင်တွင် ဖြစ်ပေါ်နေသော ဈေးနှုန်းဖြစ်ပါသည်။
၂	တရုတ်	၈၇၅	၈၀၆		
၃	ရန်ကုန်	၉၉၅	၆၉၀	၁၃၀၀	