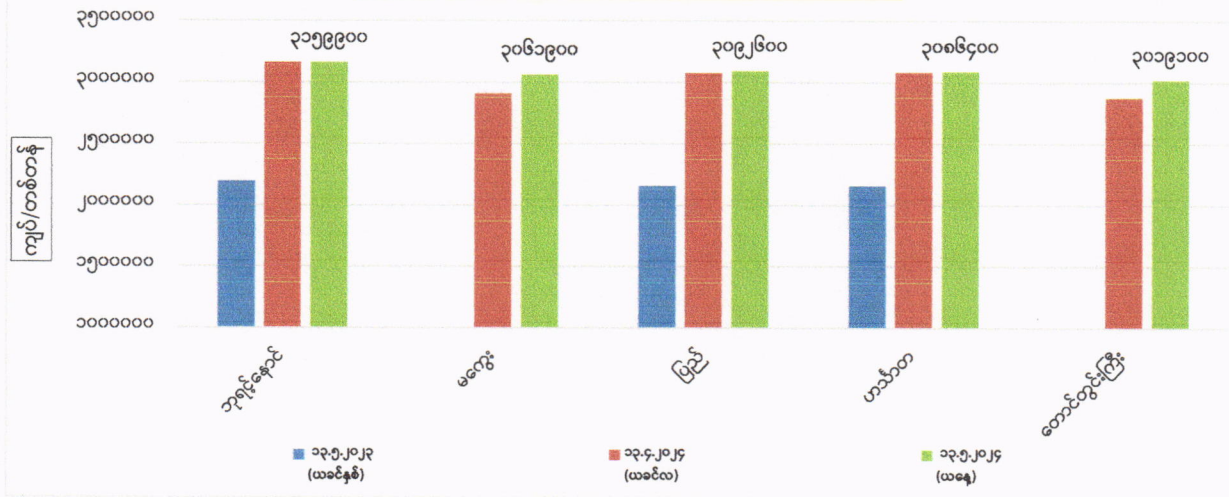
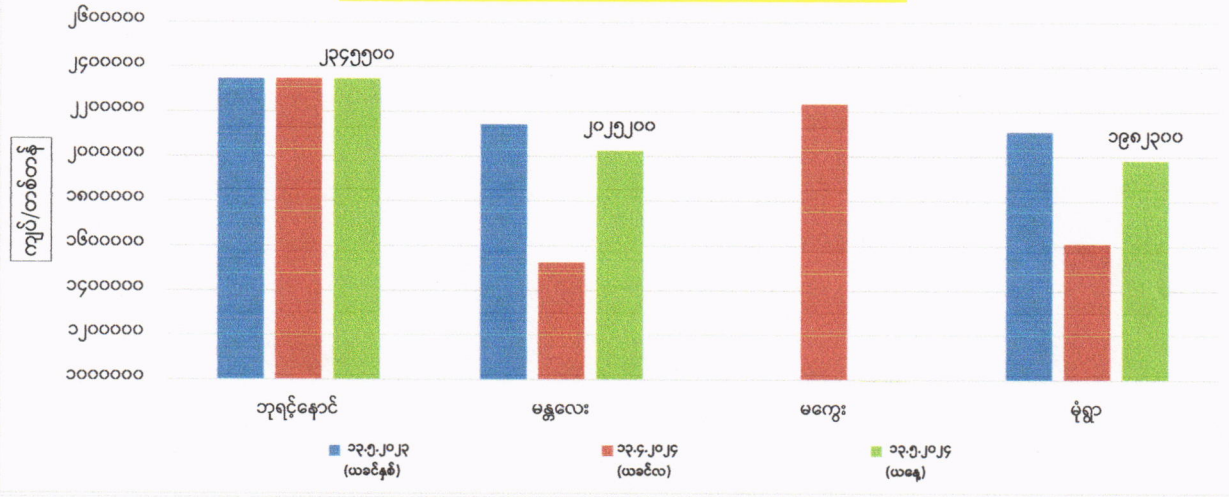


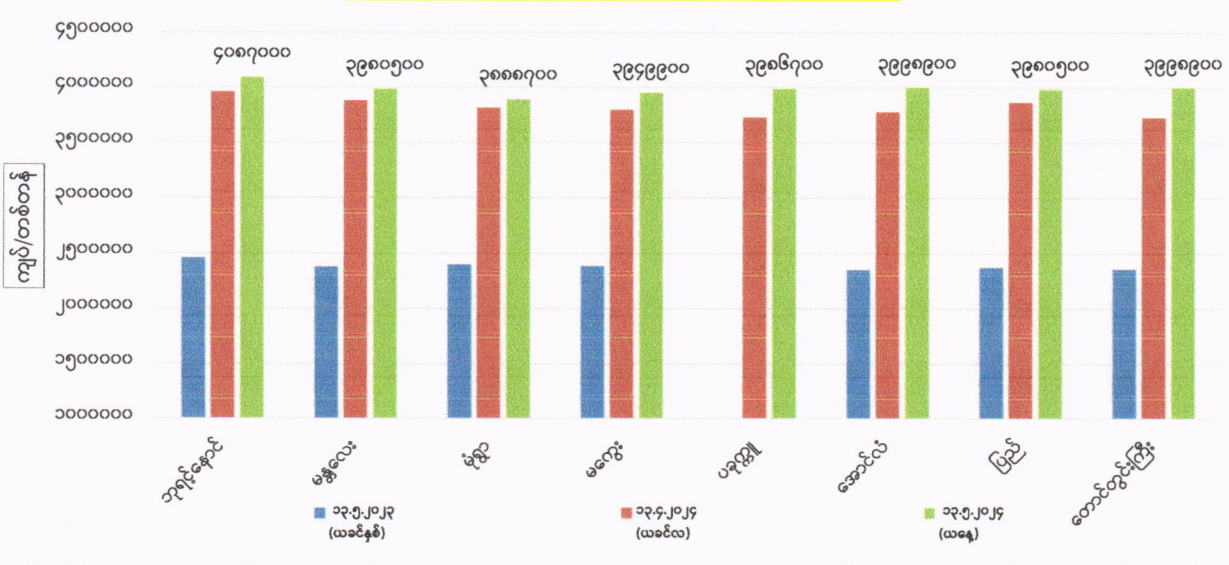
ကုန်စည်ခိုင်အလိုက် မတ်ပဲ ပြည်တွင်း တစ်တန်ဈေးနှုန်းများ



ကုန်စည်ခိုင်အလိုက် ပဲတီစိမ်း ပြည်တွင်း တစ်တန်ဈေးနှုန်းများ



ကုန်စည်ခိုင်အလိုက် ပဲစင်းငုံ ပြည်တွင်း တစ်တန်ဈေးနှုန်းများ



ကုန်စည်ခွင်အလိုက် ဓာတ်ပုံ ( Raw ) တစ်တန် ဈေးနှုန်းများ ဖြစ်ပေါ်မှု နှိုင်းယှဉ်ချက်ဇယား

စဉ်	ကုန်စည်ခွင်အမည်	ယနေ့	ယခင်နေ့	နှိုင်းယှဉ်ချက်	သုံးသပ်ချက်
၁	ဘုရင့်နောင်ကုန်စည်ခွင်	၃၁-၅-၂၀၂၄	၃၁-၅-၂၀၂၄	၃၁၅၉၀၀	၉၂၀၀
၂	မကွေးကုန်စည်ခွင်	၃၀၆၁၉၀၀	၃၀၆၁၉၀၀	-	ဘုရင့်နောင်၊ ပြည်နှင့် ဟင်္သာတကုန်စည်ခွင်တို့တွင် ဈေးနှုန်းများ ကျဆင်းနေပြီး မကွေးနှင့် တောင်တွင်းကြီးကုန်စည်ခွင်တို့တွင် ဈေးနှုန်းများ တည်ငြိမ်နေကြောင်း သိရှိရပါသည်။ ဘုရင့်နောင်ကုန်စည်ခွင်တွင် ဓာတ်ပုံ FAO/RC 2024 Crop ထွက် (၄၆၀) တန် အရောင်းအဝယ်ရှိကြောင်း သိရှိရပါသည်။
၃	ပြည်ကုန်စည်ခွင်	၃၀၉၂၆၀၀	၃၀၈၇၉၀၀	၄၄၇၀	
၄	ဟင်္သာတကုန်စည်ခွင်	၃၀၈၆၄၀၀	၃၀၈၇၉၀၀	-၁၅၅၀	
၅	တောင်တွင်းကြီးကုန်စည်ခွင်	၃၀၁၉၁၀၀	၃၀၁၉၁၀၀	-	

ကုန်စည်ခွင်အလိုက် ပဲတိမ်းတစ်တန် ဈေးနှုန်းများ ဖြစ်ပေါ်မှု နှိုင်းယှဉ်ချက်ဇယား

စဉ်	ကုန်စည်ခွင်အမည်	ယနေ့	ယခင်နေ့	နှိုင်းယှဉ်ချက်	သုံးသပ်ချက်
၁	ဘုရင့်နောင်ကုန်စည်ခွင်(ရမ်းရွှေဝါ)	၂၃၄၅၅၀၀	၂၃၄၅၅၀၀	-	
၂	မန္တလေးကုန်စည်ခွင်(သစ်)	၂၀၂၅၂၀၀	၂၀၂၅၆၀၀	-၅၄၀၀	ဘုရင့်နောင်ကုန်စည်ခွင်တွင် ဈေးနှုန်းတည်ငြိမ်နေကြောင်း၊ မန္တလေးကုန်စည်ခွင်တွင် ဈေးနှုန်းကျဆင်းနေပြီး ဖုံရွာကုန်စည်ခွင်တွင် ဈေးနှုန်းမြင့်တက်နေကြောင်း သိရှိရပါသည်။
၃	မကွေးကုန်စည်ခွင်				
၄	ဖုံရွာကုန်စည်ခွင်	၁၉၈၂၃၀၀	၁၉၃၃၉၀၀	၄၈၄၀၀	

ကုန်စည်ခွင်အလိုက် ပဲစင်းငုံတစ်တန် ဈေးနှုန်းများ ဖြစ်ပေါ်မှု နှိုင်းယှဉ်ချက်ဇယား

စဉ်	ကုန်စည်ခွင်အမည်	ယနေ့	ယခင်နေ့	နှိုင်းယှဉ်ချက်	သုံးသပ်ချက်
၁	ဘုရင့်နောင်ကုန်စည်ခွင်(သစ်)	၄၀၈၇၀၀	၄၀၈၇၀၀	-၃၀၀၀	
၂	မန္တလေးကုန်စည်ခွင်	၃၉၀၀၅၀၀	၄၀၀၀၇၀၀	-၁၀၂၀၀	
၃	ဖုံရွာကုန်စည်ခွင်(သစ်)	၃၈၈၈၇၀၀	၃၈၈၈၇၀၀	-	
၄	မကွေးကုန်စည်ခွင်	၃၉၄၉၉၀၀	၃၉၄၉၉၀၀	-	ဘုရင့်နောင်၊ မန္တလေး၊ ပခုက္ကူနှင့် တောင်တွင်းကြီးကုန်စည်ခွင်တို့တွင် ဈေးနှုန်းများ ကျဆင်းနေကြောင်း၊ ပြည်ကုန်စည်ခွင်တွင် ဈေးနှုန်းမြင့်တက်နေပြီး ဖုံရွာ၊ မကွေးနှင့် အောင်လံကုန်စည်ခွင်တို့တွင် ဈေးနှုန်းတည်ငြိမ်နေကြောင်း သိရှိရပါသည်။
၅	ပခုက္ကူကုန်စည်ခွင်	၃၉၈၆၇၀၀	၃၉၈၆၇၀၀	-	
၆	အောင်လံကုန်စည်ခွင်	၃၉၈၈၉၀၀	၃၉၈၈၉၀၀	-	
၇	ပြည်ကုန်စည်ခွင်	၃၉၈၀၅၀၀	၃၉၄၉၉၀၀	၃၀၆၀၀	
၈	တောင်တွင်းကြီးကုန်စည်ခွင်	၃၉၈၈၉၀၀	၄၀၀၀၅၀၀	-၁၆၀၀	

FOB ရန်ကုန်နှင့် နိုင်ငံတကာတွင် ဖြစ်ပေါ်နေသော ဓာတ်ပုံ၊ ပဲတိမ်းနှင့် ပဲစင်းငုံ ဈေးနှုန်းများ (၁၃.၅.၂၄ရက်နေ့ )

စဉ်	မိုက်	ဓာတ်ပုံ	ပဲတိမ်း	ပဲစင်းငုံ	မှတ်ချက်
၁	အိန္ဒိယ	၁၀၉၂	၁၀၄၁	၁၂၉၆	
၂	တရုတ်	၈၇၅	၈၀၆		အိန္ဒိယနိုင်ငံဈေးမှာ etradeတွင်ဖြစ်ပေါ်နေသော ဈေးနှုန်းဖြစ်ပြီး ရန်ကုန်ဈေးမှာ ဘုရင့်နောင်ကုန်စည်ခွင်တွင် ဖြစ်ပေါ်နေသော ဈေးနှုန်းဖြစ်ပါသည်။
၃	ရန်ကုန်	၉၉၅	၆၉၀	၁၃၀၀	