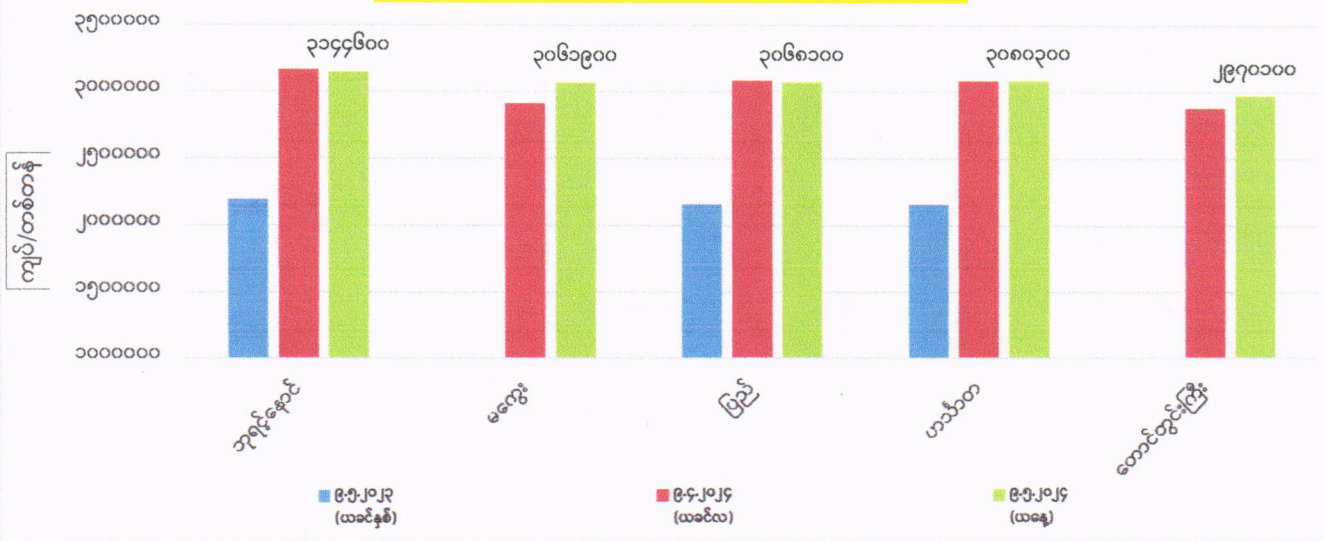
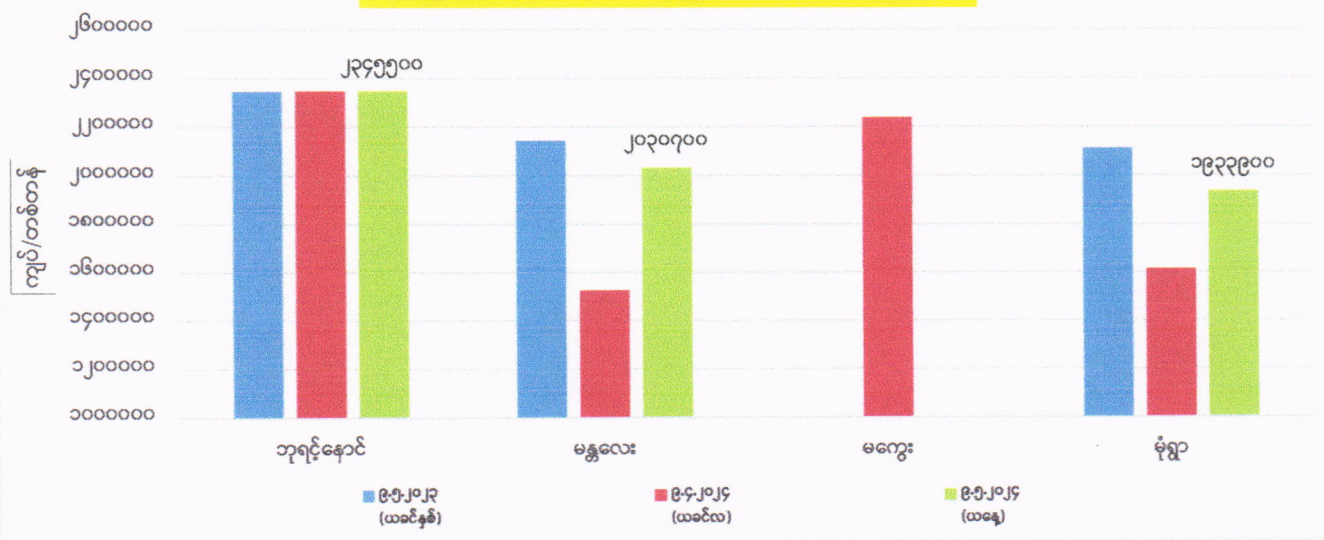


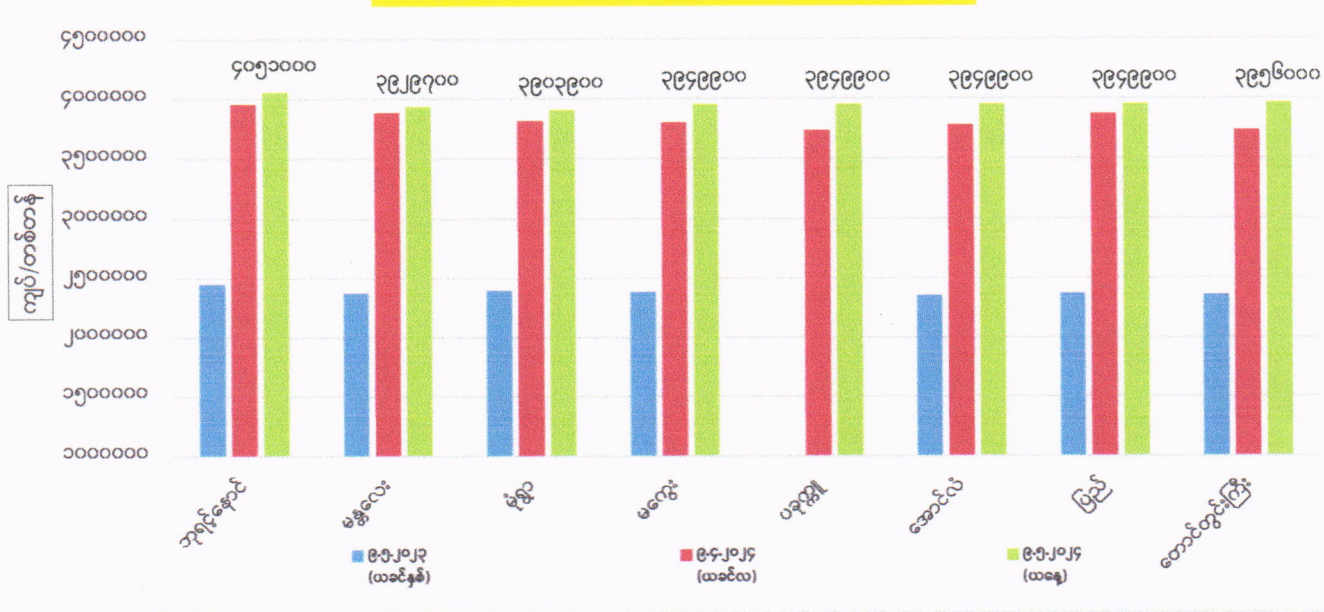
ကုန်စည်ခိုင်အလိုက် မတ်ပဲ ပြည်တွင်း တစ်တန်ဈေးနှုန်းများ



ကုန်စည်ခိုင်အလိုက် ပဲတီစိမ်း ပြည်တွင်း တစ်တန်ဈေးနှုန်းများ



ကုန်စည်ခိုင်အလိုက် ပဲစင်းငုံ ပြည်တွင်း တစ်တန်ဈေးနှုန်းများ



ကုန်စည်ခိုင်အလိုက် မတ်ပဲ (Raw) တစ်တန် ဈေးနှုန်းများ ဖြစ်ပေါ်မှု နှိုင်းယှဉ်ချက်ဇယား

ရေတွက်ပုံ - ကျပ်/တန်

စဉ်	ကုန်စည်ခိုင်အမည်	ယနေ့ ၉.၅.၂၀၂၄	ယခင်နေ့ ၈.၅.၂၀၂၄	နှိုင်းယှဉ်ချက်	သုံးသပ်ချက်
၁	ဘုရင့်နောင်ကုန်စည်ခိုင်	၃၁၄၄၆၀၀	၃၁၂၀၀၀၀	↑ ၂၄၅၀၀	ဘုရင့်နောင်နှင့် ဟင်္သာတကုန်စည်ခိုင်တို့တွင် ဈေးနှုန်းများ မြင့်တက်နေကြောင်း၊ မကွေးနှင့် ပြည်ကုန်စည်ခိုင်တို့တွင် ဈေးနှုန်းများ တည်ငြိမ်နေပြီး တောင်တွင်းကြီးကုန်စည်ခိုင်တွင် ဈေးနှုန်းကျဆင်းနေကြောင်း သိရှိရပါသည်။ ဘုရင့်နောင်ကုန်စည်ခိုင်တွင် မတ်ပဲ FAQ/RC 2024 Crop (၄၆၀) တန် အရောင်းအဝယ်ရှိကြောင်း သိရှိရပါသည်။
၂	မကွေးကုန်စည်ခိုင်	၃၀၆၁၉၀၀	၃၀၆၁၉၀၀	■	
၃	ပြည်ကုန်စည်ခိုင်	၃၀၆၈၁၀၀	၃၀၆၈၁၀၀	■	
၄	ဟင်္သာတကုန်စည်ခိုင်	၃၀၈၀၃၀၀	၃၀၅၅၈၀၀	↑ ၂၄၅၀၀	
၅	တောင်တွင်းကြီးကုန်စည်ခိုင်	၂၉၇၀၀၀၀	၃၀၀၀၇၀၀	↓ -၃၀၆၀၀	

ကုန်စည်ခိုင်အလိုက် ပဲတီစိမ်းတစ်တန် ဈေးနှုန်းများ ဖြစ်ပေါ်မှု နှိုင်းယှဉ်ချက်ဇယား

စဉ်	ကုန်စည်ခိုင်အမည်	ယနေ့ ၉.၅.၂၀၂၄	ယခင်နေ့ ၇.၅.၂၀၂၄	နှိုင်းယှဉ်ချက်	သုံးသပ်ချက်
၁	ဘုရင့်နောင်ကုန်စည်ခိုင်(ခရမ်းရွှေဝါ)	၂၃၄၅၅၀၀	၂၃၄၅၅၀၀	■	ဘုရင့်နောင်တွင် ဈေးနှုန်း တည်ငြိမ်နေပြီး မန္တလေးနှင့် မုံရွာကုန်စည်ခိုင်တို့တွင် ဈေးနှုန်းများမြင့်တက်နေကြောင်း သိရှိရပါသည်။
၂	မန္တလေးကုန်စည်ခိုင်(သစ်)	၂၀၃၀၇၀၀	၂၀၂၅၂၀၀	↑ ၅၅၀၀	
၃	မကွေးကုန်စည်ခိုင်				
၄	မုံရွာကုန်စည်ခိုင်	၁၉၃၃၉၀၀	၁၈၃၇၂၀၀	↑ ၉၆၇၀၀	

ကုန်စည်ခိုင်အလိုက် ပဲစင်းငုံတစ်တန် ဈေးနှုန်းများ ဖြစ်ပေါ်မှု နှိုင်းယှဉ်ချက်ဇယား

စဉ်	ကုန်စည်ခိုင်အမည်	ယနေ့ ၉.၅.၂၀၂၄	ယခင်နေ့ ၈.၅.၂၀၂၄	နှိုင်းယှဉ်ချက်	သုံးသပ်ချက်
၁	ဘုရင့်နောင်ကုန်စည်ခိုင်(သစ်)	၄၀၅၁၀၀၀	၄၀၃၀၀၀၀	↑ ၂၁၀၀၀	ဘုရင့်နောင်ကုန်စည်ခိုင်တွင် ဈေးနှုန်းမြင့်တက်နေကြောင်း၊ မန္တလေး၊ မုံရွာ၊ ပြည်နှင့် တောင်တွင်းကြီးကုန်စည်ခိုင်တို့တွင် ဈေးနှုန်းများ ကျဆင်းနေပြီး မကွေး၊ ပခုက္ကူနှင့် အောင်လံကုန်စည်ခိုင်တို့တွင် ဈေးနှုန်းများ တည်ငြိမ်နေကြောင်း သိရှိရပါသည်။
၂	မန္တလေးကုန်စည်ခိုင်	၃၉၂၉၇၀၀	၃၉၄၉၉၀၀	↓ -၂၀၂၀၀	
၃	မုံရွာကုန်စည်ခိုင်(သစ်)	၃၉၀၃၉၀၀	၃၉၃၁၅၀၀	↓ -၂၇၆၀၀	
၄	မကွေးကုန်စည်ခိုင်	၃၉၄၉၉၀၀	၃၉၄၉၉၀၀	■	
၅	ပခုက္ကူကုန်စည်ခိုင်	၃၉၄၉၉၀၀	၃၉၄၉၉၀၀	■	
၆	အောင်လံကုန်စည်ခိုင်	၃၉၄၉၉၀၀	၃၉၄၉၉၀၀	■	
၇	ပြည်ကုန်စည်ခိုင်	၃၉၄၉၉၀၀	၃၉၆၅၂၀၀	↓ -၁၅၃၀၀	
၈	တောင်တွင်းကြီးကုန်စည်ခိုင်	၃၉၅၆၀၀၀	၃၉၆၈၃၀၀	↓ -၁၂၃၀၀	

FOB ရန်ကုန်နှင့် နိုင်ငံတကာတွင် ဖြစ်ပေါ်နေသော မတ်ပဲ၊ ပဲတီစိမ်းနှင့် ပဲစင်းငုံ ဈေးနှုန်းများ (၉.၅.၂၀၂၄ရက်နေ့)

ရေတွက်ပုံ-USD/MT

စဉ်	နိုင်ငံ	မတ်ပဲ	ပဲတီစိမ်း	ပဲစင်းငုံ	မှတ်ချက်
၁	အိန္ဒိယ	၁၀၉၂	၁၀၄၁	၁၂၉၆	အိန္ဒိယနိုင်ငံဈေးမှာ etradeတွင်ဖြစ်ပေါ်နေသော ဈေးနှုန်းဖြစ်ပြီး ရန်ကုန်ဈေးမှာ ဘုရင့်နောင်ကုန်စည်ခိုင်တွင် ဖြစ်ပေါ်နေသော ဈေးနှုန်းဖြစ်ပါသည်။
၂	တရုတ်	၈၇၅	၈၀၆		
၃	ရန်ကုန်	၉၈၅	၆၉၀	၁၂၈၀	