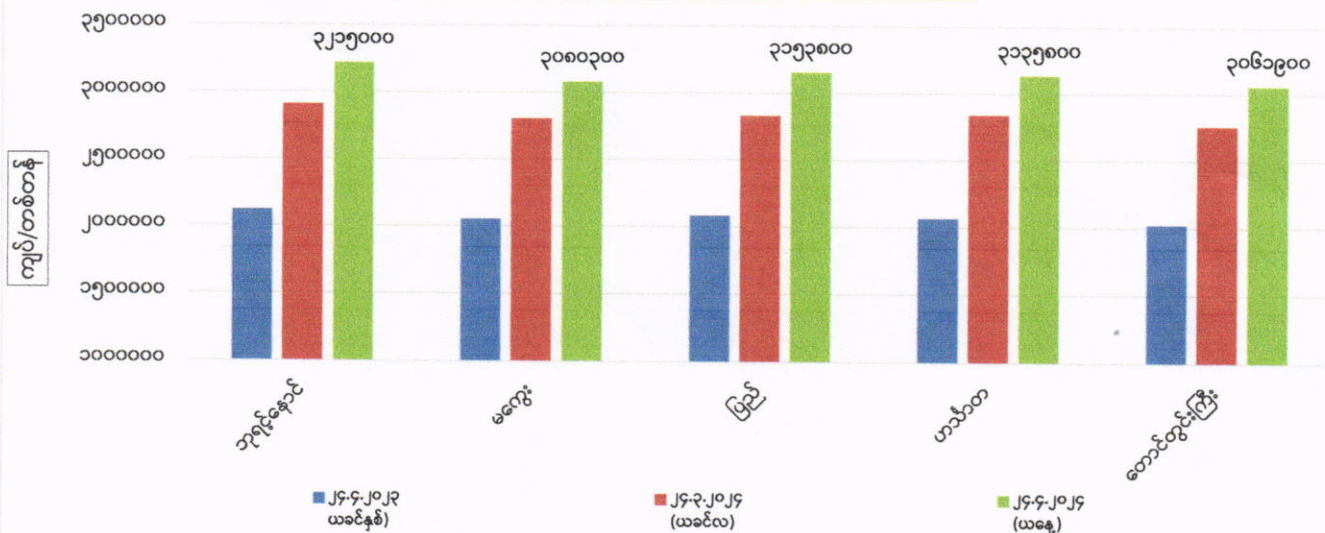
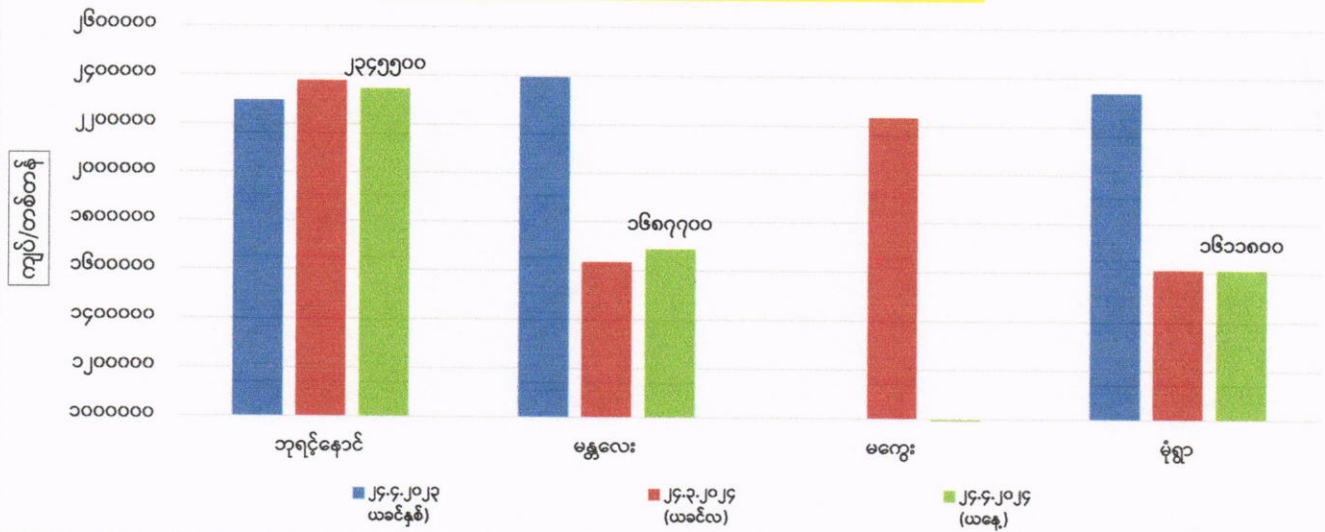


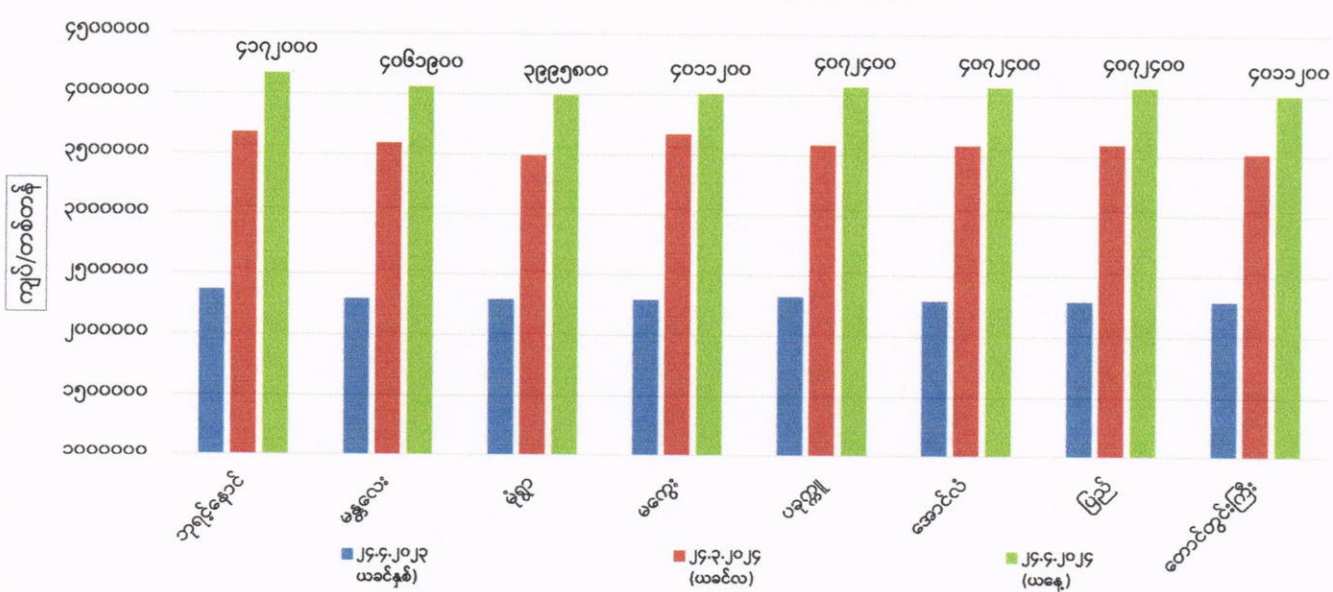
ကုန်စည်ဒိုင်အလိုက် မတ်ပဲ ပြည်တွင်း တစ်တန်ဈေးနှုန်းများ



ကုန်စည်ဒိုင်အလိုက် ပဲတီစိမ်း ပြည်တွင်း တစ်တန်ဈေးနှုန်းများ



ကုန်စည်ဒိုင်အလိုက် ပဲစင်းငုံ ပြည်တွင်း တစ်တန်ဈေးနှုန်းများ



ကုန်စည်ခိုင်အလိုက် မတ်ပဲ( Raw )တစ်တန် ဈေးနှုန်းများ ဖြစ်ပေါ်မှု နှိုင်းယှဉ်ချက်ဇယား

ရေတွက်ပုံ - ကျပ်/တန်

စဉ်	ကုန်စည်ခိုင်အမည်	ယနေ့ ၂၄.၄.၂၀၂၄	ယခင်နေ့ ၂၃.၄.၂၀၂၄	နှိုင်းယှဉ်ချက်	သုံးသပ်ချက်
၁	ဘုရင့်နောင်ကုန်စည်ခိုင်	၃၂၁၅၀၀၀	၃၂၃၆၅၀၀	↓ -၂၁၅၀၀	ဘုရင့်နောင်နှင့် ဟင်္သာတကုန်စည်ခိုင်တို့တွင် ဈေးနှုန်းများ ကျဆင်းနေပြီး မကွေး၊ ပြည်နှင့် တောင်တွင်းကြီးကုန်စည်ခိုင်တို့တွင် ဈေးနှုန်းများ တည်ငြိမ်နေကြောင်း သိရှိရပါသည်။ ဘုရင့်နောင်ကုန်စည်ခိုင်တွင် မတ်ပဲ FAQ/ RC 2024 Crop ထွက်တန် (၄၆၀) တန် အရောင်းအဝယ် ရှိကြောင်း သိရှိရပါသည်။
၂	မကွေးကုန်စည်ခိုင်	၃၀၈၀၃၀၀	၃၀၈၀၃၀၀	==	
၃	ပြည်ကုန်စည်ခိုင်	၃၁၅၃၈၀၀	၃၁၅၃၈၀၀	==	
၄	ဟင်္သာတကုန်စည်ခိုင်	၃၁၃၅၈၀၀	၃၁၆၂၉၀၀	↓ -၂၇၁၀၀	
၅	တောင်တွင်းကြီးကုန်စည်ခိုင်	၃၀၆၁၉၀၀	၃၀၆၁၉၀၀	==	

ကုန်စည်ခိုင်အလိုက် ပဲတီစိမ်းတစ်တန် ဈေးနှုန်းများ ဖြစ်ပေါ်မှု နှိုင်းယှဉ်ချက်ဇယား

စဉ်	ကုန်စည်ခိုင်အမည်	ယနေ့ ၂၄.၄.၂၀၂၄	ယခင်နေ့ ၂၃.၄.၂၀၂၄	နှိုင်းယှဉ်ချက်	သုံးသပ်ချက်
၁	ဘုရင့်နောင်ကုန်စည်ခိုင်(ခရမ်းရွှေဝါ)	၂၃၄၅၅၀၀	၂၃၄၅၅၀၀	==	ဘုရင့်နောင်နှင့် မုံရွာကုန်စည်ခိုင်တို့တွင် ဈေးနှုန်းများ တည်ငြိမ်နေကြောင်း၊ မန္တလေးကုန်စည်ခိုင်တွင် ဈေးနှုန်းမြင့်တက်နေပြီး မကွေးကုန်စည်ခိုင်တွင် ယနေ့ဈေးမထွက်ကြောင်း သိရှိရပါသည်။
၂	မန္တလေးကုန်စည်ခိုင်(သစ်)	၁၆၈၇၇၀၀	၁၆၃၃၂၀၀	↑ ၅၄၅၀၀	
၃	မကွေးကုန်စည်ခိုင်				
၄	မုံရွာကုန်စည်ခိုင်	၁၆၁၁၈၀၀	၁၆၁၁၈၀၀	==	

ကုန်စည်ခိုင်အလိုက် ပဲစင်းငုံတစ်တန် ဈေးနှုန်းများ ဖြစ်ပေါ်မှု နှိုင်းယှဉ်ချက်ဇယား

စဉ်	ကုန်စည်ခိုင်အမည်	ယနေ့ ၂၄.၄.၂၀၂၄	ယခင်နေ့ ၂၃.၄.၂၀၂၄	နှိုင်းယှဉ်ချက်	သုံးသပ်ချက်
၁	ဘုရင့်နောင်ကုန်စည်ခိုင်(သစ်)	၄၁၇၂၀၀၀	၄၁၇၀၀၀၀	↑ ၂၀၀၀	ဘုရင့်နောင်၊ မန္တလေး၊ ပခုက္ကူ၊ အောင်လံနှင့် ပြည်ကုန်စည်ခိုင်တို့တွင် ဈေးနှုန်းများ မြင့်တက်နေပြီး မုံရွာ၊ မကွေးနှင့် တောင်တွင်းကြီး ကုန်စည်ခိုင်တို့တွင် ဈေးနှုန်းများ တည်ငြိမ်နေကြောင်း သိရှိရပါသည်။
၂	မန္တလေးကုန်စည်ခိုင်	၄၀၆၁၉၀၀	၄၀၃၁၄၀၀	↑ ၃၀၅၀၀	
၃	မုံရွာကုန်စည်ခိုင်(သစ်)	၃၉၉၅၈၀၀	၃၉၉၅၈၀၀	==	
၄	မကွေးကုန်စည်ခိုင်	၄၀၁၁၂၀၀	၄၀၁၁၂၀၀	==	
၅	ပခုက္ကူကုန်စည်ခိုင်	၄၀၇၂၄၀၀	၄၀၃၅၇၀၀	↑ ၃၆၇၀၀	
၆	အောင်လံကုန်စည်ခိုင်	၄၀၇၂၄၀၀	၄၀၃၅၇၀၀	↑ ၃၆၇၀၀	
၇	ပြည်ကုန်စည်ခိုင်	၄၀၇၂၄၀၀	၄၀၅၇၁၀၀	↑ ၁၅၃၀၀	
၈	တောင်တွင်းကြီးကုန်စည်ခိုင်	၄၀၁၁၂၀၀	၄၀၁၁၂၀၀	==	

FOB ရန်ကုန်နှင့် နိုင်ငံတကာတွင် ဖြစ်ပေါ်နေသော မတ်ပဲ၊ ပဲတီစိမ်းနှင့် ပဲစင်းငုံ ဈေးနှုန်းများ (၂၄.၄.၂၀၂၄ရက်နေ့ )

ရေတွက်ပုံ-USD/MT

စဉ်	နိုင်ငံ	မတ်ပဲ	ပဲတီစိမ်း	ပဲစင်းငုံ	မှတ်ချက်
၁	အိန္ဒိယ	၁၁၂၂	၁၀၉၂	၁၃၀၈	အိန္ဒိယနိုင်ငံဈေးမှာ etradeတွင်ဖြစ်ပေါ်နေသော ဈေးနှုန်းဖြစ်ပြီး ရန်ကုန်ဈေးမှာ ဘုရင့်နောင်ကုန်စည်ခိုင်တွင် ဖြစ်ပေါ်နေသော ဈေးနှုန်း ဖြစ်ပါသည်။
၂	တရုတ်	၈၇၅	၈၀၆		
၃	ရန်ကုန်	၁၀၂၅	၆၉၀	၁၂၈၀	