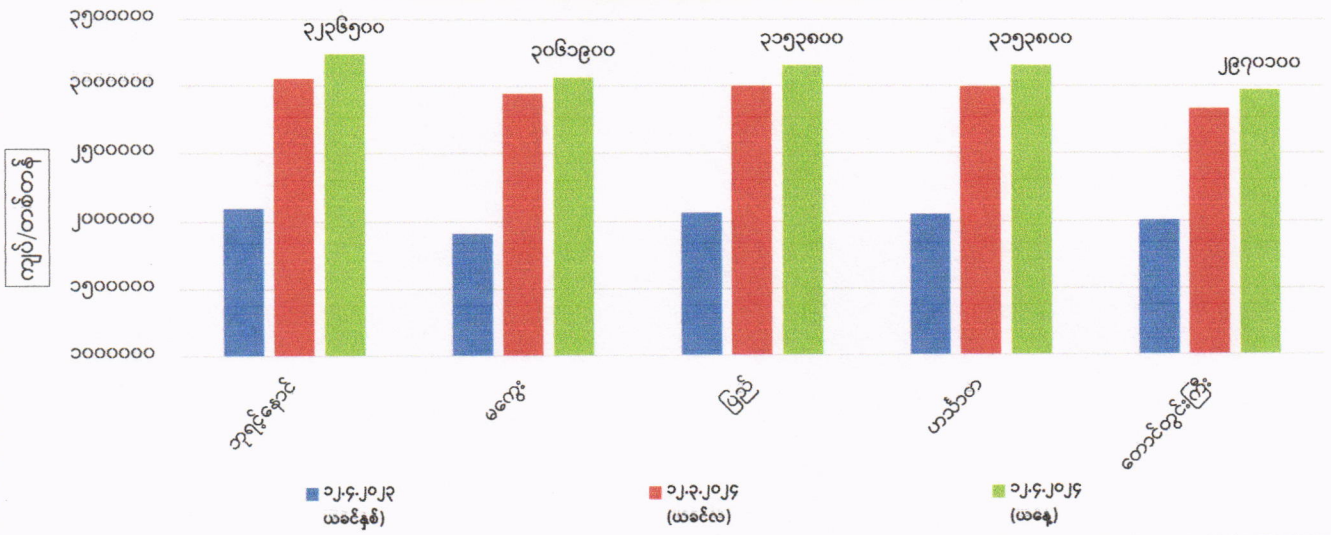
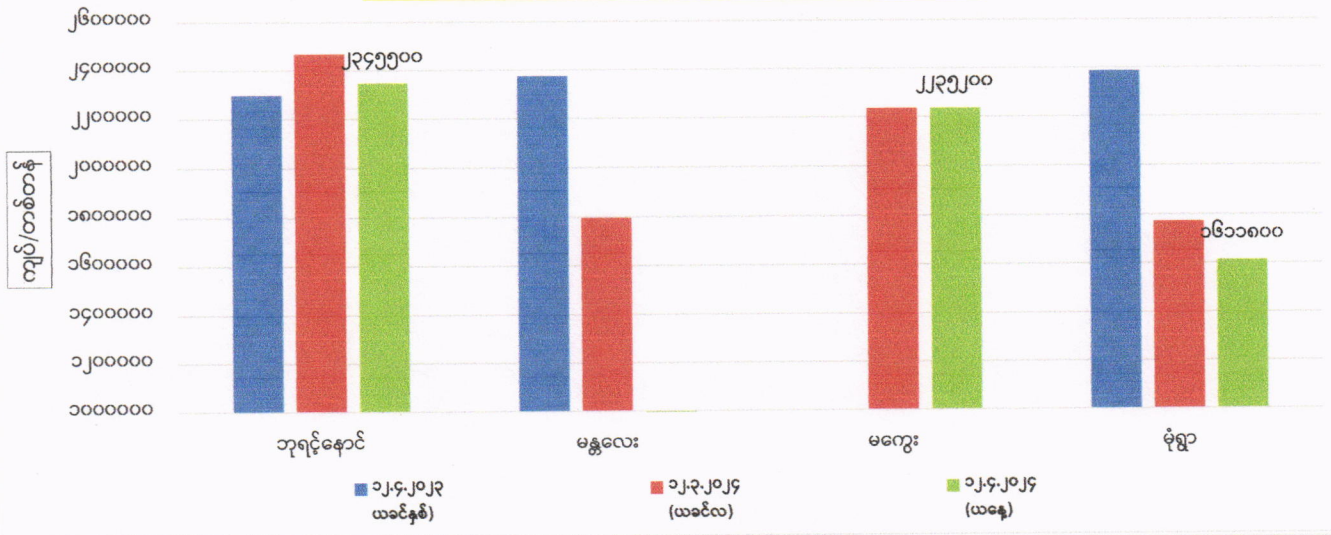


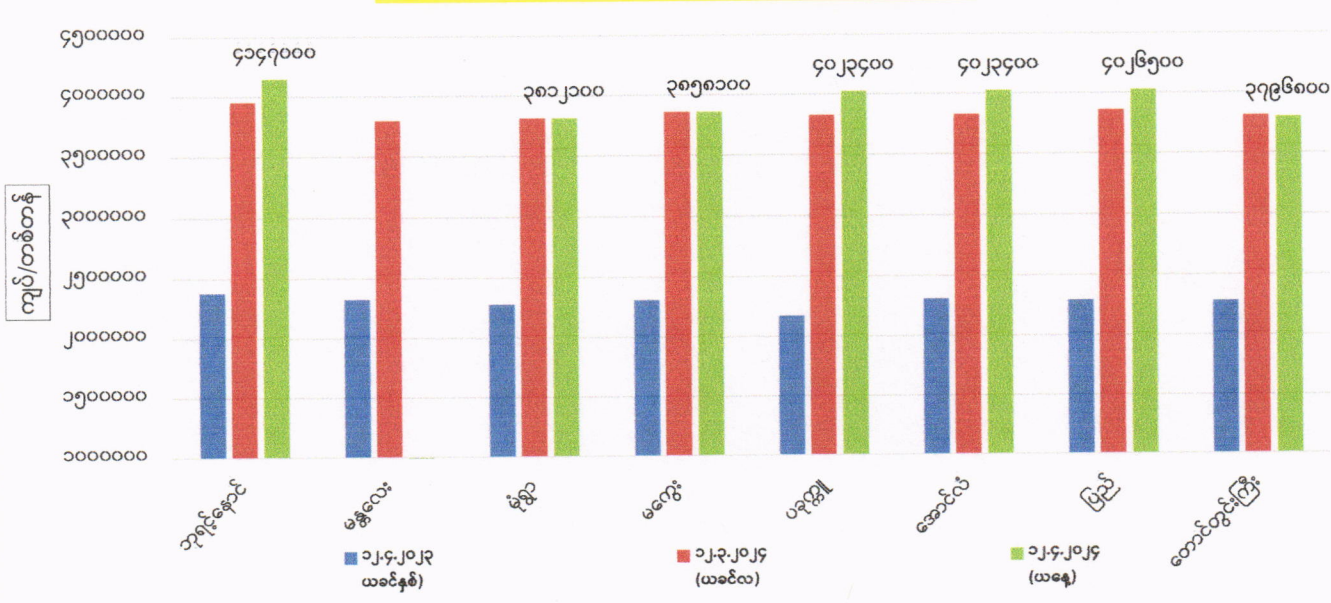
ကုန်စည်ခိုင်အလိုက် မတ်ပဲ ပြည်တွင်း တစ်တန်ဈေးနှုန်းများ



ကုန်စည်ခိုင်အလိုက် ပဲတီစိမ်း ပြည်တွင်း တစ်တန်ဈေးနှုန်းများ



ကုန်စည်ခိုင်အလိုက် ပဲစင်းငုံ ပြည်တွင်း တစ်တန်ဈေးနှုန်းများ



ကုန်စည်ခိုင်အလိုက် မတ်ပဲ( Raw )တစ်တန် ဈေးနှုန်းများ ဖြစ်ပေါ်မှု နှိုင်းယှဉ်ချက်ဇယား

ရေတွက်ပုံ - ကျပ်/တန်

စဉ်	ကုန်စည်ခိုင်အမည်	ယနေ့ ၁၂.၄.၂၀၂၄	ယခင်နေ့ ၁၁.၄.၂၀၂၄	နှိုင်းယှဉ်ချက်	သုံးသပ်ချက်
၁	ဘုရင့်နောင်ကုန်စည်ခိုင်	၃၂၃၆၅၀၀	၃၁၉၆၇၀၀	↑ ၃၉၈၀၀	ဘုရင့်နောင်၊ ပြည်နှင့် ဟင်္သာတကုန်စည်ခိုင်တို့တွင် ဈေးနှုန်းများ မြင့်တက်နေပြီး မကွေးနှင့် တောင်တွင်းကြီးကုန်စည်ခိုင်တို့တွင် ဈေးနှုန်းများ တည်ငြိမ်နေကြောင်း သိရှိရပါသည်။
၂	မကွေးကုန်စည်ခိုင်	၃၀၆၁၉၀၀	၃၀၆၁၉၀၀	▬	
၃	ပြည်ကုန်စည်ခိုင်	၃၁၅၃၈၀၀	၃၁၂၃၂၀၀	↑ ၃၀၆၀၀	
၄	ဟင်္သာတကုန်စည်ခိုင်	၃၁၅၃၈၀၀	၃၁၂၃၂၀၀	↑ ၃၀၆၀၀	
၅	တောင်တွင်းကြီးကုန်စည်ခိုင်	၂၉၇၀၁၀၀	၂၉၇၀၁၀၀	▬	

ကုန်စည်ခိုင်အလိုက် ပဲတီစိမ်းတစ်တန်ဈေးနှုန်းများ ဖြစ်ပေါ်မှု နှိုင်းယှဉ်ချက်ဇယား

စဉ်	ကုန်စည်ခိုင်အမည်	ယနေ့ ၁၂.၄.၂၀၂၄	ယခင်နေ့ ၁၁.၄.၂၀၂၄	နှိုင်းယှဉ်ချက်	သုံးသပ်ချက်
၁	ဘုရင့်နောင်ကုန်စည်ခိုင်(ခရမ်းရွှေဝါ)	၂၃၄၅၅၀၀	၂၃၄၅၅၀၀	▬	ဘုရင့်နောင်၊ မကွေးနှင့် မုံရွာကုန်စည်ခိုင်တို့တွင် ဈေးနှုန်းများတည်ငြိမ်နေပြီး မန္တလေးကုန်စည်ခိုင်တွင် (၁၁.၄.၂၀၂၄) ရက်နေ့မှ စ၍ မဟာသင်္ကြန် ကာလအတွင်း အရောင်းအဝယ်ပြုလုပ်မှုများ ရပ်နားထားပါသဖြင့် ဈေးနှုန်းမထွက်ကြောင်း သိရှိရပါသည်။
၂	မန္တလေးကုန်စည်ခိုင်(သစ်)				
၃	မကွေးကုန်စည်ခိုင်	၂၂၃၅၂၀၀	၂၂၃၅၂၀၀	▬	
၄	မုံရွာကုန်စည်ခိုင်	၁၆၁၁၈၀၀	၁၆၁၁၈၀၀	▬	

ကုန်စည်ခိုင်အလိုက် ပဲစင်းငုံတစ်တန် ဈေးနှုန်းများ ဖြစ်ပေါ်မှု နှိုင်းယှဉ်ချက်ဇယား

စဉ်	ကုန်စည်ခိုင်အမည်	ယနေ့ ၁၂.၄.၂၀၂၄	ယခင်နေ့ ၁၁.၄.၂၀၂၄	နှိုင်းယှဉ်ချက်	သုံးသပ်ချက်
၁	ဘုရင့်နောင်ကုန်စည်ခိုင်(သစ်)	၄၁၄၇၀၀၀	၄၁၂၅၀၀၀	↑ ၂၂၀၀၀	ဘုရင့်နောင်၊ ပခုက္ကူ၊ အောင်လံနှင့် ပြည်ကုန်စည်ခိုင်တို့တွင် ဈေးနှုန်းများ မြင့်တက်နေကြောင်း၊ မုံရွာ၊ မကွေးနှင့် တောင်တွင်းကြီးကုန်စည်ခိုင်တို့တွင် ဈေးနှုန်းများ တည်ငြိမ်နေပြီး မန္တလေးကုန်စည်ခိုင်တွင် (၁၁.၄.၂၀၂၄)ရက်နေ့မှ စ၍ မဟာသင်္ကြန်ကာလအတွင်း အရောင်းအဝယ် ပြုလုပ်မှုများ ရပ်နားထားပါသဖြင့် ဈေးနှုန်းမထွက်ကြောင်း သိရှိရပါသည်။
၂	မန္တလေးကုန်စည်ခိုင်				
၃	မုံရွာကုန်စည်ခိုင်(သစ်)	၃၈၁၂၁၀၀	၃၈၁၂၁၀၀	▬	
၄	မကွေးကုန်စည်ခိုင်	၃၈၅၈၁၀၀	၃၈၅၈၁၀၀	▬	
၅	ပခုက္ကူကုန်စည်ခိုင်	၄၀၂၃၄၀၀	၃၈၇၀၃၀၀	↑ ၁၅၃၁၀၀	
၆	အောင်လံကုန်စည်ခိုင်	၄၀၂၃၄၀၀	၄၀၁၁၂၀၀	↑ ၁၂၂၀၀	
၇	ပြည်ကုန်စည်ခိုင်	၄၀၂၆၅၀၀	၄၀၁၁၂၀၀	↑ ၁၅၃၀၀	
၈	တောင်တွင်းကြီးကုန်စည်ခိုင်	၃၇၉၆၈၀၀	၃၇၉၆၈၀၀	▬	

FOB ရန်ကုန်နှင့် နိုင်ငံတကာတွင် ဖြစ်ပေါ်နေသော မတ်ပဲ၊ ပဲတီစိမ်းနှင့် ပဲစင်းငုံ ဈေးနှုန်းများ (၁၂.၄.၂၀၂၄ရက်နေ့ )

ရေတွက်ပုံ-USD/MT

စဉ်	နိုင်ငံ	မတ်ပဲ	ပဲတီစိမ်း	ပဲစင်းငုံ	မှတ်ချက်
၁	အိန္ဒိယ	၁၁၁၉	၁၀၉၅	၁၃၂၀	အိန္ဒိယနိုင်ငံဈေးမှာ etradeတွင်ဖြစ်ပေါ်နေသော ဈေးနှုန်းဖြစ်ပြီး ရန်ကုန်ဈေးမှာ ဘုရင့်နောင်ကုန်စည်ခိုင်တွင် ဖြစ်ပေါ်နေသော ဈေးနှုန်းဖြစ်ပါသည်။
၂	တရုတ်	၈၇၅	၈၀၆		
၃	ရန်ကုန်	၁၀၂၀	၆၉၀	၁၂၈၀	