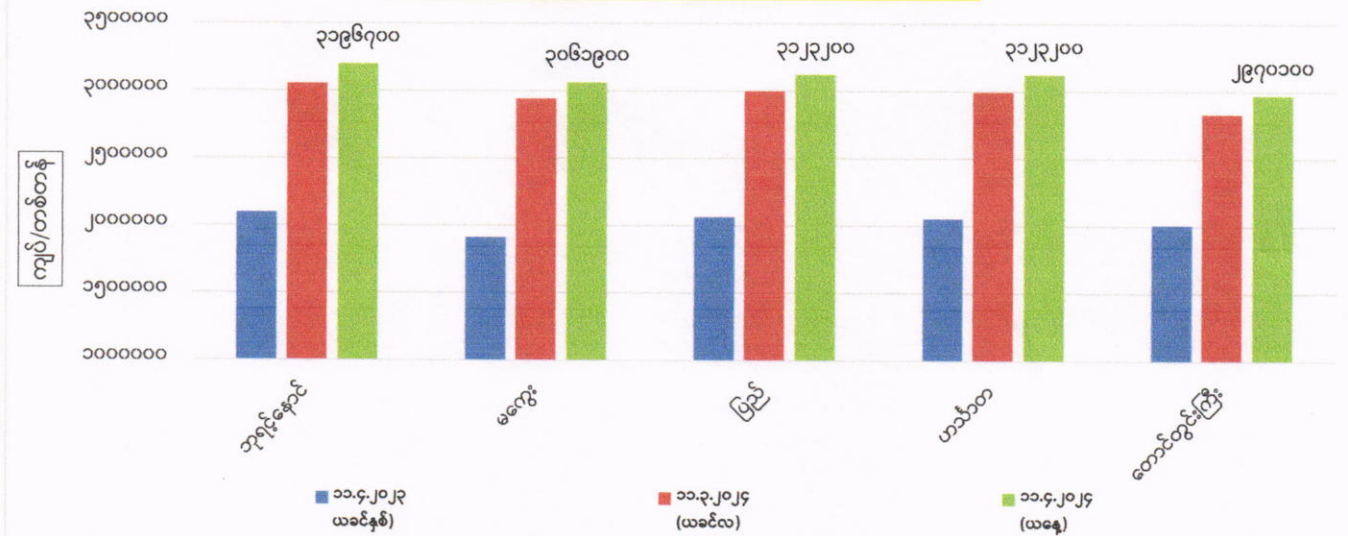
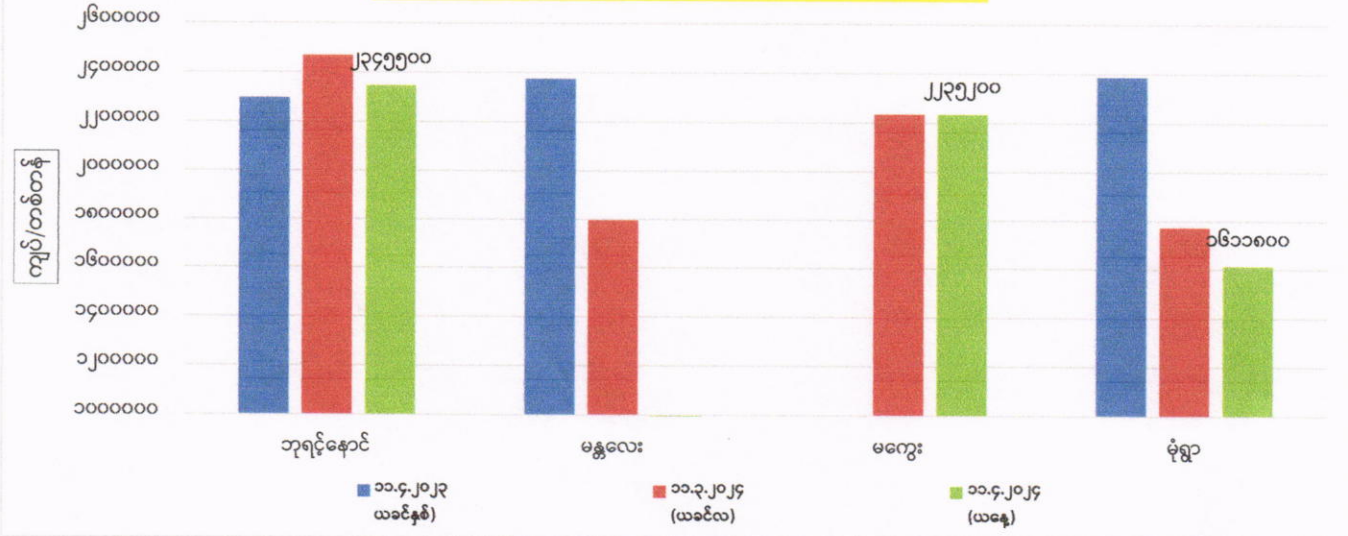


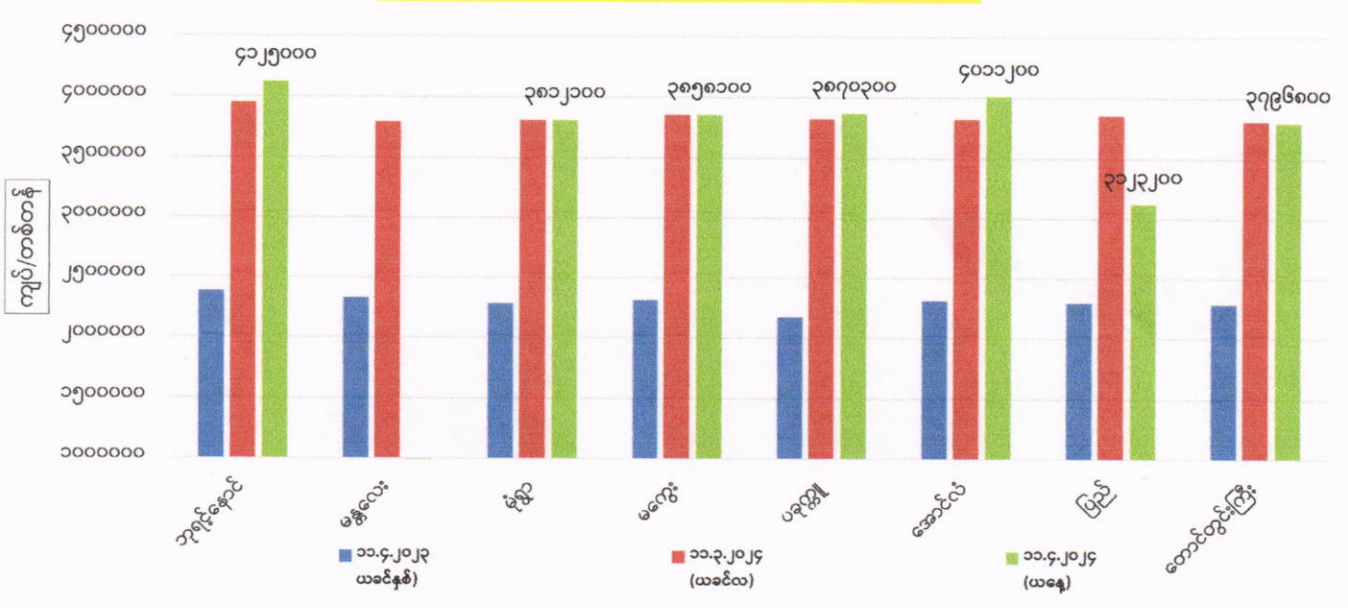
ကုန်စည်ခိုင်အလိုက် မတ်ပဲ ပြည်တွင်း တစ်တန်ဈေးနှုန်းများ



ကုန်စည်ခိုင်အလိုက် ပဲတီစိမ်း ပြည်တွင်း တစ်တန်ဈေးနှုန်းများ



ကုန်စည်ခိုင်အလိုက် ပဲစင်းငုံ ပြည်တွင်း တစ်တန်ဈေးနှုန်းများ



ကုန်စည်ခိုင်အလိုက် မတ်ပဲ (Raw) တစ်တန် ဈေးနှုန်းများ ဖြစ်ပေါ်မှု နှိုင်းယှဉ်ချက်ဇယား

ရေတွက်ပုံ - ကျပ်/တန်

စဉ်	ကုန်စည်ခိုင်အမည်	ယနေ့ ၁၁.၄.၂၀၂၄	ယခင်နေ့ ၁၀.၄.၂၀၂၄	နှိုင်းယှဉ်ချက်	သုံးသပ်ချက်
၁	ဘုရင့်နောင်ကုန်စည်ခိုင်	၃၁၉၆၇၀၀	၃၁၅၉၉၀၀	↑ ၃၆၈၀၀	ဘုရင့်နောင်၊ ပြည်နှင့် ဟင်္သာတကုန်စည်ခိုင်တို့တွင် ဈေးနှုန်းများ မြင့်တက်နေပြီး မကွေးနှင့် တောင်တွင်းကြီးကုန်စည်ခိုင်တို့တွင် ဈေးနှုန်းများ တည်ငြိမ်နေကြောင်း သိရှိရပါသည်။
၂	မကွေးကုန်စည်ခိုင်	၃၀၆၁၉၀၀	၃၀၆၁၉၀၀	■ -	
၃	ပြည်ကုန်စည်ခိုင်	၃၁၂၃၂၀၀	၃၀၇၇၃၀၀	↑ ၄၅၅၉၀၀	
၄	ဟင်္သာတကုန်စည်ခိုင်	၃၁၂၃၂၀၀	၃၀၉၂၆၀၀	↑ ၃၀၆၀၀	
၅	တောင်တွင်းကြီးကုန်စည်ခိုင်	၂၉၇၀၁၀၀	၂၉၇၀၁၀၀	■ -	

ကုန်စည်ခိုင်အလိုက် ပဲတီစိမ်းတစ်တန် ဈေးနှုန်းများ ဖြစ်ပေါ်မှု နှိုင်းယှဉ်ချက်ဇယား

စဉ်	ကုန်စည်ခိုင်အမည်	ယနေ့ ၁၁.၄.၂၀၂၄	ယခင်နေ့ ၁၀.၄.၂၀၂၄	နှိုင်းယှဉ်ချက်	သုံးသပ်ချက်
၁	ဘုရင့်နောင်ကုန်စည်ခိုင်(ခရမ်းရွှေပါ)	၂၃၄၅၅၀၀	၂၃၄၅၅၀၀	■ -	ဘုရင့်နောင်၊ မကွေးနှင့် မုံရွာကုန်စည်ခိုင်တို့တွင် ဈေးနှုန်းများ တည်ငြိမ်နေပြီး မန္တလေးကုန်စည်ခိုင်တွင် (၁၁.၄.၂၀၂၄) ရက်နေ့မှ စ၍ မဟာသင်္ကြန် ကာလအတွင်း အရောင်းအဝယ်ပြုလုပ်မှုများ ရပ်နားထားပါသဖြင့် ဈေးနှုန်းမထွက်ကြောင်း သိရှိရပါသည်။
၂	မန္တလေးကုန်စည်ခိုင်(သစ်)		၁၅၂၄၂၀၀		
၃	မကွေးကုန်စည်ခိုင်	၂၂၃၅၂၀၀	၂၂၃၅၂၀၀	■ -	
၄	မုံရွာကုန်စည်ခိုင်	၁၆၁၁၈၀၀	၁၆၁၁၈၀၀	■ -	

ကုန်စည်ခိုင်အလိုက် ပဲစင်းငုံတစ်တန် ဈေးနှုန်းများ ဖြစ်ပေါ်မှု နှိုင်းယှဉ်ချက်ဇယား

စဉ်	ကုန်စည်ခိုင်အမည်	ယနေ့ ၁၁.၄.၂၀၂၄	ယခင်နေ့ ၁၀.၄.၂၀၂၄	နှိုင်းယှဉ်ချက်	သုံးသပ်ချက်
၁	ဘုရင့်နောင်ကုန်စည်ခိုင်(သစ်)	၄၁၂၅၀၀၀	၄၀၂၅၀၀၀	↑ ၁၀၀၀၀၀	ဘုရင့်နောင်၊ အောင်လံနှင့် ပြည်ကုန်စည်ခိုင်တို့တွင် ဈေးနှုန်းများ မြင့်တက်နေကြောင်း၊ မုံရွာ၊ မကွေး၊ ပခုက္ကူနှင့် တောင်တွင်းကြီးကုန်စည်ခိုင် တို့တွင် ဈေးနှုန်းများ တည်ငြိမ်နေပြီး မန္တလေးကုန်စည်ခိုင်တွင် (၁၁.၄.၂၀၂၄)ရက်နေ့မှ စ၍ မဟာသင်္ကြန်ကာလအတွင်း အရောင်းအဝယ် ပြုလုပ်မှုများ ရပ်နားထားပါသဖြင့် ဈေးနှုန်းမထွက်ကြောင်း သိရှိရပါသည်။
၂	မန္တလေးကုန်စည်ခိုင်		၃၈၅၈၁၀၀		
၃	မုံရွာကုန်စည်ခိုင်(သစ်)	၃၈၁၂၁၀၀	၃၈၁၂၁၀၀	■ -	
၄	မကွေးကုန်စည်ခိုင်	၃၈၅၈၁၀၀	၃၈၅၈၁၀၀	■ -	
၅	ပခုက္ကူကုန်စည်ခိုင်	၃၈၇၀၃၀၀	၃၈၇၀၃၀၀	■ -	
၆	အောင်လံကုန်စည်ခိုင်	၄၀၁၁၂၀၀	၃၈၉၄၈၀၀	↑ ၁၁၆၄၀၀	
၇	ပြည်ကုန်စည်ခိုင်	၃၁၂၃၂၀၀	၃၀၇၇၃၀၀	↑ ၄၅၅၉၀၀	
၈	တောင်တွင်းကြီးကုန်စည်ခိုင်	၃၇၉၆၈၀၀	၃၇၉၆၈၀၀	■ -	

FOB ရန်ကုန်နှင့် နိုင်ငံတကာတွင် ဖြစ်ပေါ်နေသော မတ်ပဲ၊ ပဲတီစိမ်းနှင့် ပဲစင်းငုံ ဈေးနှုန်းများ (၁၁.၄.၂၀၂၄ရက်နေ့)

ရေတွက်ပုံ-USD/MT

စဉ်	နိုင်ငံ	မတ်ပဲ	ပဲတီစိမ်း	ပဲစင်းငုံ	မှတ်ချက်
၁	အိန္ဒိယ	၁၁၁၉	၁၀၉၅	၁၃၂၀	အိန္ဒိယနိုင်ငံဈေးမှာ etradeတွင်ဖြစ်ပေါ်နေသော ဈေးနှုန်းဖြစ်ပြီး ရန်ကုန်ဈေးမှာ ဘုရင့်နောင်ကုန်စည်ခိုင်တွင် ဖြစ်ပေါ်နေသော ဈေးနှုန်း ဖြစ်ပါသည်။
၂	တရုတ်	၈၇၅	၈၀၆		
၃	ရန်ကုန်	၁၀၂၀	၆၉၀	၁၂၈၀	