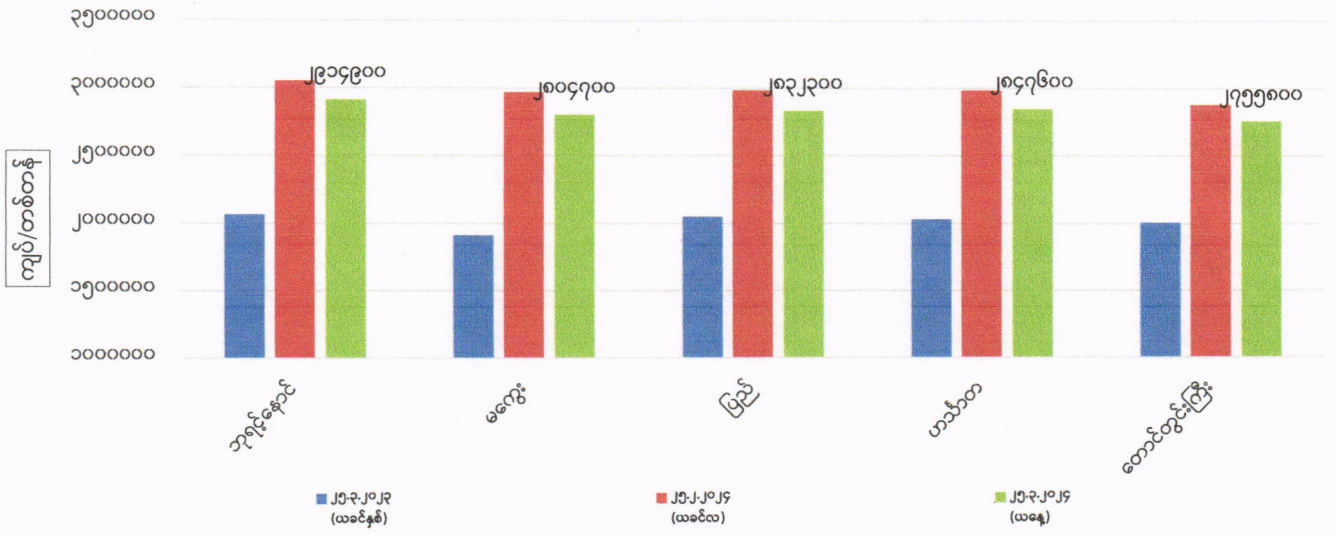
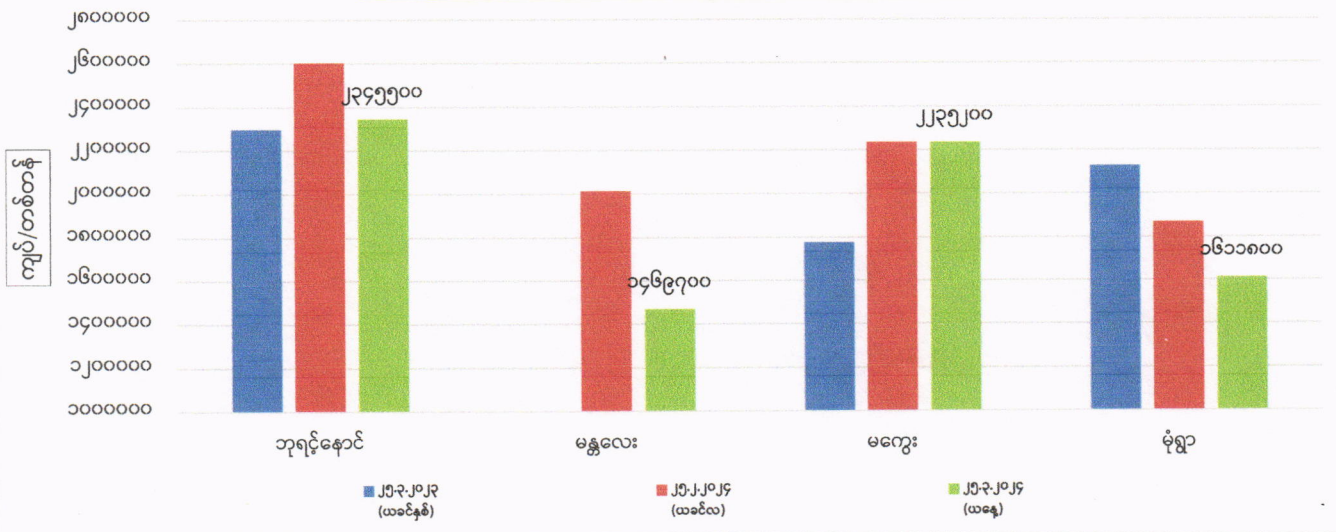


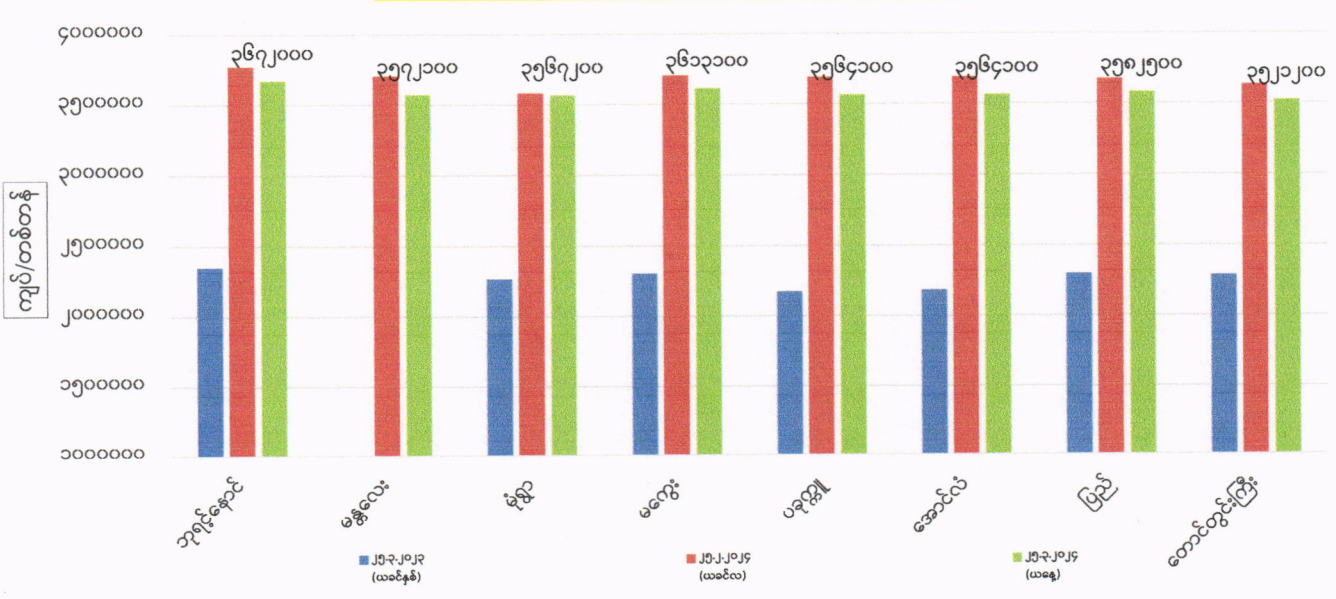
ကုန်စည်ခိုင်အလိုက် မတ်ပဲ ပြည်တွင်း တစ်တန်ဈေးနှုန်းများ



ကုန်စည်ခိုင်အလိုက် ပဲတိစိမ်း ပြည်တွင်း တစ်တန်ဈေးနှုန်းများ



ကုန်စည်ခိုင်အလိုက် ပဲစင်းငုံ ပြည်တွင်း တစ်တန်ဈေးနှုန်းများ



ကုန်စည်ခိုင်အလိုက် မတ်ပဲ( Raw )တစ်တန် ဈေးနှုန်းများ ဖြစ်ပေါ်မှု နှိုင်းယှဉ်ချက်ဇယား

ရေတွက်ပုံ - ကျပ်/တန်

စဉ်	ကုန်စည်ခိုင်အမည်	ယနေ့ ၂၅.၃.၂၀၂၄	ယခင်နေ့ ၂၂.၃.၂၀၂၄	နှိုင်းယှဉ်ချက်	သုံးသပ်ချက်
၁	ဘုရင့်နောင်ကုန်စည်ခိုင်	၂၉၁၄၉၀၀	၂၉၀၈၉၀၀	↑ ၆၀၀၀	ဘုရင့်နောင်နှင့် ဟင်္သာတကုန်စည်ခိုင်တို့တွင် ဈေးနှုန်းများ မြင်တက်နေပြီး မကွေး၊ ပြည်နှင့် တောင်တွင်းကြီးကုန်စည်ခိုင်တို့တွင် ဈေးနှုန်းများ တည်ငြိမ်နေကြောင်း သိရှိရပါသည်။ ဘုရင့်နောင်ကုန်စည်ခိုင်တွင် မတ်ပဲ FAQ/RC (2024 Crop) ထက် ၄၉၂၀ တန်နှင့် SQ/RC (2024 Crop) ၃၄၅တန် အရောင်းအဝယ်ရှိကြောင်း သိရှိရပါသည်။
၂	မကွေးကုန်စည်ခိုင်	၂၈၀၄၇၀၀	၂၈၀၄၇၀၀	▬	
၃	ပြည်ကုန်စည်ခိုင်	၂၈၃၂၃၀၀	၂၈၃၂၃၀၀	▬	
၄	ဟင်္သာတကုန်စည်ခိုင်	၂၈၄၇၆၀၀	၂၈၄၁၅၀၀	↑ ၆၁၀၀	
၅	တောင်တွင်းကြီးကုန်စည်ခိုင်	၂၇၅၅၈၀၀	၂၇၅၅၈၀၀	▬	

ကုန်စည်ခိုင်အလိုက် ပဲတီစိမ်းတစ်တန် ဈေးနှုန်းများ ဖြစ်ပေါ်မှု နှိုင်းယှဉ်ချက်ဇယား

စဉ်	ကုန်စည်ခိုင်အမည်	ယနေ့ ၂၅.၃.၂၀၂၄	ယခင်နေ့ ၂၂.၃.၂၀၂၄	နှိုင်းယှဉ်ချက်	သုံးသပ်ချက်
၁	ဘုရင့်နောင်ကုန်စည်ခိုင်(ခရမ်းရွှေဝါ)	၂၃၄၅၅၀၀	၂၃၇၆၁၀၀	↓ -၃၀၆၀၀	ဘုရင့်နောင်နှင့် မန္တလေးကုန်စည်ခိုင်တို့တွင် ဈေးနှုန်းများကျဆင်းနေပြီး မကွေးနှင့် မုံရွာကုန်စည်ခိုင်တို့တွင် ဈေးနှုန်းများ တည်ငြိမ်နေကြောင်း သိရှိရပါသည်။
၂	မန္တလေးကုန်စည်ခိုင်(သစ်)	၁၄၆၉၇၀၀	၁၆၃၃၂၀၀	↓ -၁၆၃၅၅၀၀	
၃	မကွေးကုန်စည်ခိုင်	၂၂၃၅၂၀၀	၂၂၃၅၂၀၀	▬	
၄	မုံရွာကုန်စည်ခိုင်	၁၆၁၁၈၀၀	၁၆၁၁၈၀၀	▬	

ကုန်စည်ခိုင်အလိုက် ပဲစင်းငုံတစ်တန် ဈေးနှုန်းများ ဖြစ်ပေါ်မှု နှိုင်းယှဉ်ချက်ဇယား

စဉ်	ကုန်စည်ခိုင်အမည်	ယနေ့ ၂၅.၃.၂၀၂၄	ယခင်နေ့ ၂၂.၃.၂၀၂၄	နှိုင်းယှဉ်ချက်	သုံးသပ်ချက်
၁	ဘုရင့်နောင်ကုန်စည်ခိုင်(သစ်)	၃၆၇၂၀၀၀	၃၆၈၀၀၀၀	↓ -၈၀၀၀	ဘုရင့်နောင်၊ မန္တလေး၊ မကွေး၊ ပခုက္ကူ၊ အောင်လံနှင့် ပြည်ကုန်စည်ခိုင်တို့တွင် ဈေးနှုန်းများ ကျဆင်းနေကြောင်း၊ မုံရွာကုန်စည်ခိုင်တွင် ဈေးနှုန်းမြင့်တက်နေပြီး တောင်တွင်းကြီးကုန်စည်ခိုင်တွင် ဈေးနှုန်းတည်ငြိမ်နေကြောင်း သိရှိရပါသည်။
၂	မန္တလေးကုန်စည်ခိုင်	၃၅၇၂၁၀၀	၃၅၉၂၉၀၀	↓ -၂၀၈၀၀	
၃	မုံရွာကုန်စည်ခိုင်(သစ်)	၃၅၆၇၂၀၀	၃၄၉၀၆၀၀	↑ ၇၆၆၀၀	
၄	မကွေးကုန်စည်ခိုင်	၃၆၁၃၁၀၀	၃၆၇၄၃၀၀	↓ -၆၁၂၀၀	
၅	ပခုက္ကူကုန်စည်ခိုင်	၃၅၆၄၁၀၀	၃၅၈၈၆၀၀	↓ -၂၄၅၀၀	
၆	အောင်လံကုန်စည်ခိုင်	၃၅၆၄၁၀၀	၃၅၈၈၆၀၀	↓ -၂၄၅၀၀	
၇	ပြည်ကုန်စည်ခိုင်	၃၅၈၂၅၀၀	၃၅၉၇၈၀၀	↓ -၁၅၃၀၀	
၈	တောင်တွင်းကြီးကုန်စည်ခိုင်	၃၅၂၁၂၀၀	၃၅၂၁၂၀၀	▬	

FOB ရန်ကုန်နှင့် နိုင်ငံတကာတွင် ဖြစ်ပေါ်နေသော မတ်ပဲ၊ ပဲတီစိမ်းနှင့် ပဲစင်းငုံ ဈေးနှုန်းများ (၂၅.၃.၂၀၂၄ရက်နေ့ )

ရေတွက်ပုံ-USD/MT

စဉ်	နိုင်ငံ	မတ်ပဲ	ပဲတီစိမ်း	ပဲစင်းငုံ	မှတ်ချက်
၁	အိန္ဒိယ	၁၀၆၈	၁၁၀၄	၁၂၁၈	အိန္ဒိယနိုင်ငံဈေးမှာ etradeတွင်ဖြစ်ပေါ်နေသော ဈေးနှုန်းဖြစ်ပြီး ရန်ကုန်ဈေးမှာ ဘုရင့်နောင်ကုန်စည်ခိုင်တွင် ဖြစ်ပေါ်နေသော ဈေးနှုန်းဖြစ်ပါသည်။
၂	တရုတ်	၈၇၅	၈၀၆		
၃	ရန်ကုန်	၉၆၀	၇၀၀	၁၂၀၀	