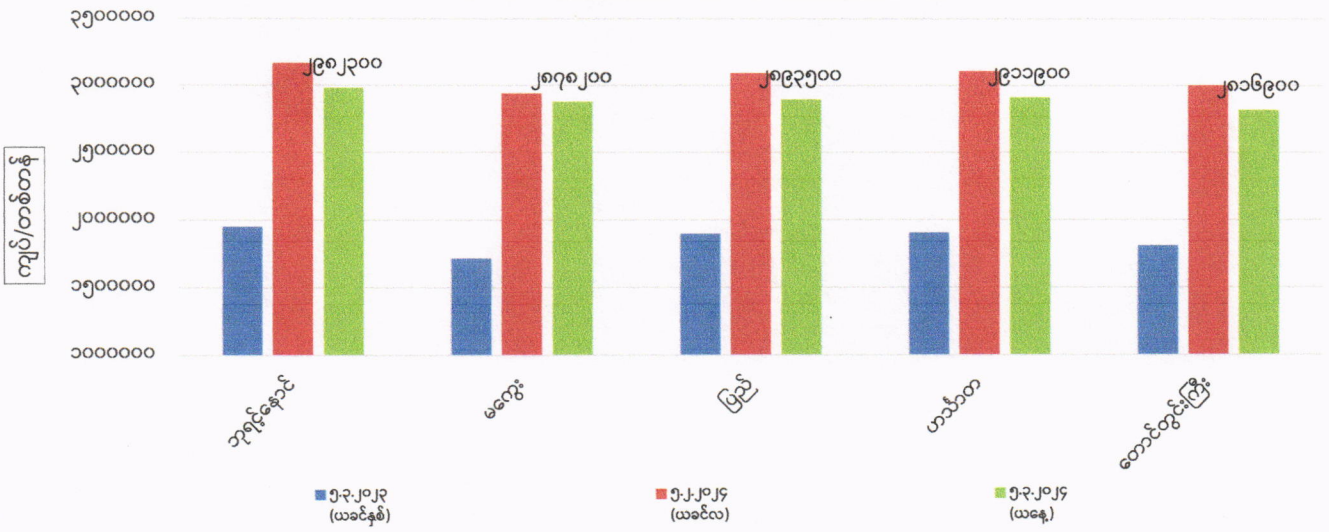
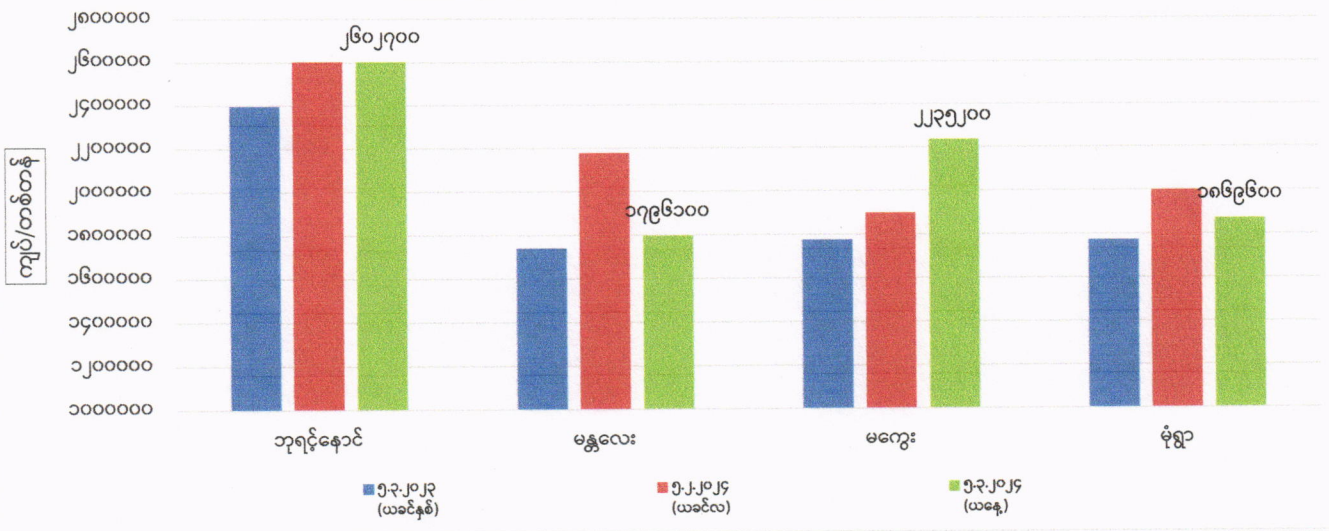


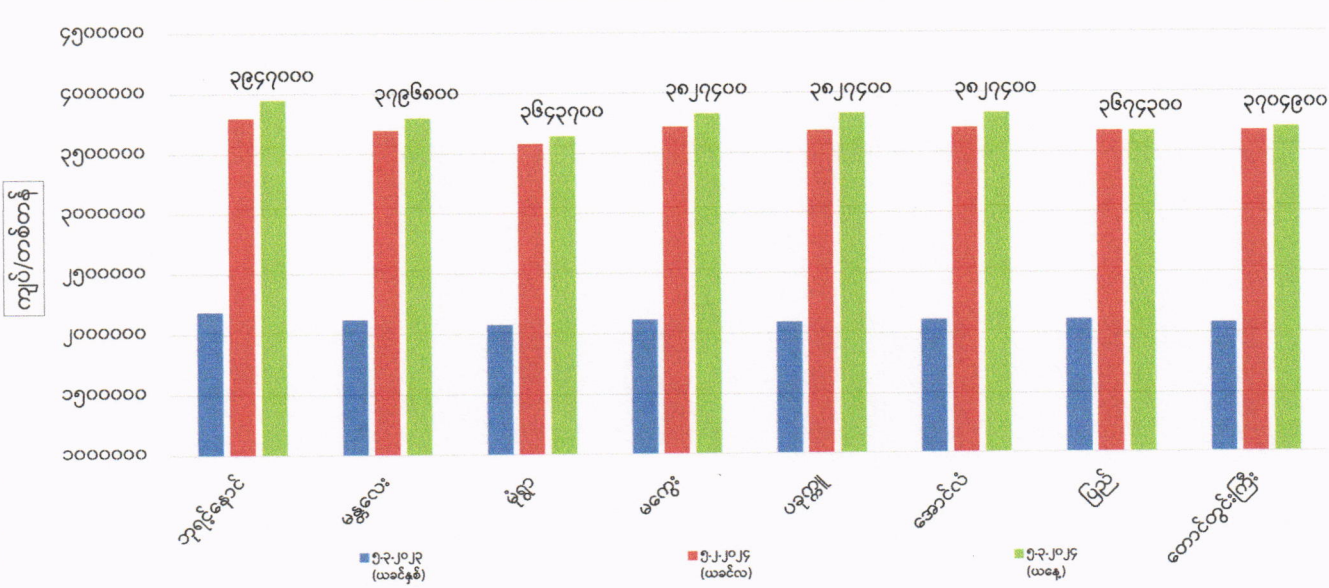
ကုန်စည်ဒိုင်အလိုက် မတ်ပဲ ပြည်တွင်း တစ်တန်ဈေးနှုန်းများ



ကုန်စည်ဒိုင်အလိုက် ပဲတီစိမ်း ပြည်တွင်း တစ်တန်ဈေးနှုန်းများ



ကုန်စည်ဒိုင်အလိုက် ပဲစင်းငုံ ပြည်တွင်း တစ်တန်ဈေးနှုန်းများ



ကုန်စည်ခိုင်အလိုက် မတ်ပဲ ( Raw ) တစ်တန် ဈေးနှုန်းများ ဖြစ်ပေါ်မှု နှိုင်းယှဉ်ချက်ဇယား

ရေတွက်ပုံ - ကျပ်/တန်

စဉ်	ကုန်စည်ခိုင်အမည်	ယနေ့ ၅.၃.၂၀၂၄	ယခင်နေ့ ၄.၃.၂၀၂၄	နှိုင်းယှဉ်ချက်	သုံးသပ်ချက်
၁	ဘုရင့်နောင်ကုန်စည်ခိုင်	၂၉၈၂၃၀၀	၂၉၄၅၆၀၀	↑ ၃၆၇၀၀	ဘုရင့်နောင်၊ မကွေး၊ ပြည်နှင့် ဟင်္သာတကုန်စည်ခိုင်တို့တွင် ဈေးနှုန်းများ မြင့်တက်နေပြီး တောင်တွင်းကြီးကုန်စည်ခိုင်တွင် ဈေးနှုန်းတည်ငြိမ်နေကြောင်း သိရှိရပါသည်။ ဘုရင့်နောင်ကုန်စည်ခိုင်တွင် မတ်ပဲ FAQ/RC 2024 Crop တန်(၄၆၀) တန် အရောင်းအဝယ်ရှိကြောင်း သိရှိရပါသည်။
၂	မကွေးကုန်စည်ခိုင်	၂၈၇၈၂၀၀	၂၈၁၆၉၀၀	↑ ၆၁၁၀၀	
၃	ပြည်ကုန်စည်ခိုင်	၂၈၉၃၅၀၀	၂၈၇၈၂၀၀	↑ ၁၅၅၀၀	
၄	ဟင်္သာတကုန်စည်ခိုင်	၂၉၁၁၉၀၀	၂၈၆၂၉၀၀	↑ ၄၉၀၀၀	
၅	တောင်တွင်းကြီးကုန်စည်ခိုင်	၂၈၁၆၉၀၀	၂၈၁၆၉၀၀	■ -	

ကုန်စည်ခိုင်အလိုက် ပဲတီစိမ်းတစ်တန်ဈေးနှုန်းများ ဖြစ်ပေါ်မှု နှိုင်းယှဉ်ချက်ဇယား

စဉ်	ကုန်စည်ခိုင်အမည်	ယနေ့ ၅.၃.၂၀၂၄	ယခင်နေ့ ၄.၃.၂၀၂၄	နှိုင်းယှဉ်ချက်	သုံးသပ်ချက်
၁	ဘုရင့်နောင်ကုန်စည်ခိုင်(ခရမ်းရွှေဝါ)	၂၆၀၂၇၀၀	၂၆၀၂၇၀၀	■ -	ဘုရင့်နောင်၊ မကွေးနှင့် မုံရွာကုန်စည်ခိုင်တို့တွင် ဈေးနှုန်းများ တည်ငြိမ်နေပြီးမန္တလေးကုန်စည်ခိုင်တွင် ဈေးနှုန်းကျဆင်းနေ ကြောင်း သိရှိရပါသည်။
၂	မန္တလေးကုန်စည်ခိုင်(သစ်)	၁၇၉၆၁၀၀	၁၈၅၀၆၀၀	↓ -၅၄၅၀၀	
၃	မကွေးကုန်စည်ခိုင်	၂၂၃၅၂၀၀	၂၂၃၅၂၀၀	■ -	
၄	မုံရွာကုန်စည်ခိုင်	၁၈၆၉၆၀၀	၁၈၆၉၆၀၀	■ -	

ကုန်စည်ခိုင်အလိုက် ပဲစင်းငုံတစ်တန် ဈေးနှုန်းများ ဖြစ်ပေါ်မှု နှိုင်းယှဉ်ချက်ဇယား

စဉ်	ကုန်စည်ခိုင်အမည်	ယနေ့ ၅.၃.၂၀၂၄	ယခင်နေ့ ၄.၃.၂၀၂၄	နှိုင်းယှဉ်ချက်	သုံးသပ်ချက်
၁	ဘုရင့်နောင်ကုန်စည်ခိုင်(သစ်)	၃၉၄၇၀၀၀	၃၈၀၀၀၀၀	↑ ၁၄၇၀၀၀	ဘုရင့်နောင်၊ မန္တလေး၊ မုံရွာ၊ မကွေး၊ ပခုက္ကူ၊ အောင်လံနှင့် တောင်တွင်းကြီးကုန်စည်ခိုင်တို့တွင် ဈေးနှုန်းများ မြင့်တက်နေပြီး ပြည်ကုန်စည်ခိုင်တွင် ဈေးနှုန်းတည်ငြိမ်နေကြောင်း သိရှိရပါသည်။
၂	မန္တလေးကုန်စည်ခိုင်	၃၇၉၆၈၀၀	၃၆၈၄၈၀၀	↑ ၁၁၂၀၀၀	
၃	မုံရွာကုန်စည်ခိုင်(သစ်)	၃၆၄၃၇၀၀	၃၆၃၇၆၀၀	↑ ၆၀၀	
၄	မကွေးကုန်စည်ခိုင်	၃၈၂၇၄၀၀	၃၆၇၄၃၀၀	↑ ၁၅၅၃၀၀	
၅	ပခုက္ကူကုန်စည်ခိုင်	၃၈၂၇၄၀၀	၃၆၈၀၅၀၀	↑ ၁၄၆၆၉၀၀	
၆	အောင်လံကုန်စည်ခိုင်	၃၈၂၇၄၀၀	၃၆၈၀၅၀၀	↑ ၁၄၆၆၉၀၀	
၇	ပြည်ကုန်စည်ခိုင်	၃၆၇၄၃၀၀	၃၆၇၄၃၀၀	■ -	
၈	တောင်တွင်းကြီးကုန်စည်ခိုင်	၃၇၀၄၉၀၀	၃၆၄၃၇၀၀	↑ ၆၁၂၀၀	

FOB ရန်ကုန်နှင့် နိုင်ငံတကာတွင် ဖြစ်ပေါ်နေသော မတ်ပဲ၊ ပဲတီစိမ်းနှင့် ပဲစင်းငုံ ဈေးနှုန်းများ (၅.၃.၂၀၂၄ရက်နေ့ )

ရေတွက်ပုံ-USD/MT

စဉ်	နိုင်ငံ	မတ်ပဲ	ပဲတီစိမ်း	ပဲစင်းငုံ	မှတ်ချက်
၁	အိန္ဒိယ	၁၀၂၃	၁၀၈၀	၁၂၆၀	အိန္ဒိယနိုင်ငံဈေးမှာ etradeတွင်ဖြစ်ပေါ်နေသော ဈေးနှုန်းဖြစ်ပြီး ရန်ကုန်ဈေးမှာ ဘုရင့်နောင်ကုန်စည်ခိုင်တွင် ဖြစ်ပေါ်နေသော ဈေးနှုန်းဖြစ်ပါသည်။
၂	တရုတ်	၈၇၅	၈၀၆		
၃	ရန်ကုန်	၉၇၅	၇၉၀	၁၂၁၀	